



ASSIFACT

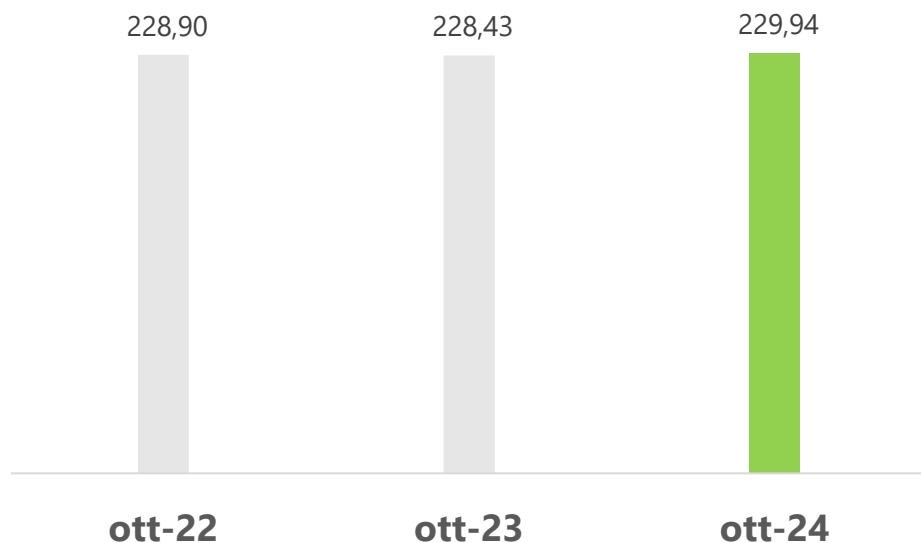
CrediFact

Il factoring in cifre

Ottobre 2024 – Sintesi

Assifact – Associazione Italiana per il factoring

Highlights – Ottobre 2024



Turnover

(flusso lordo dal 1 gennaio)

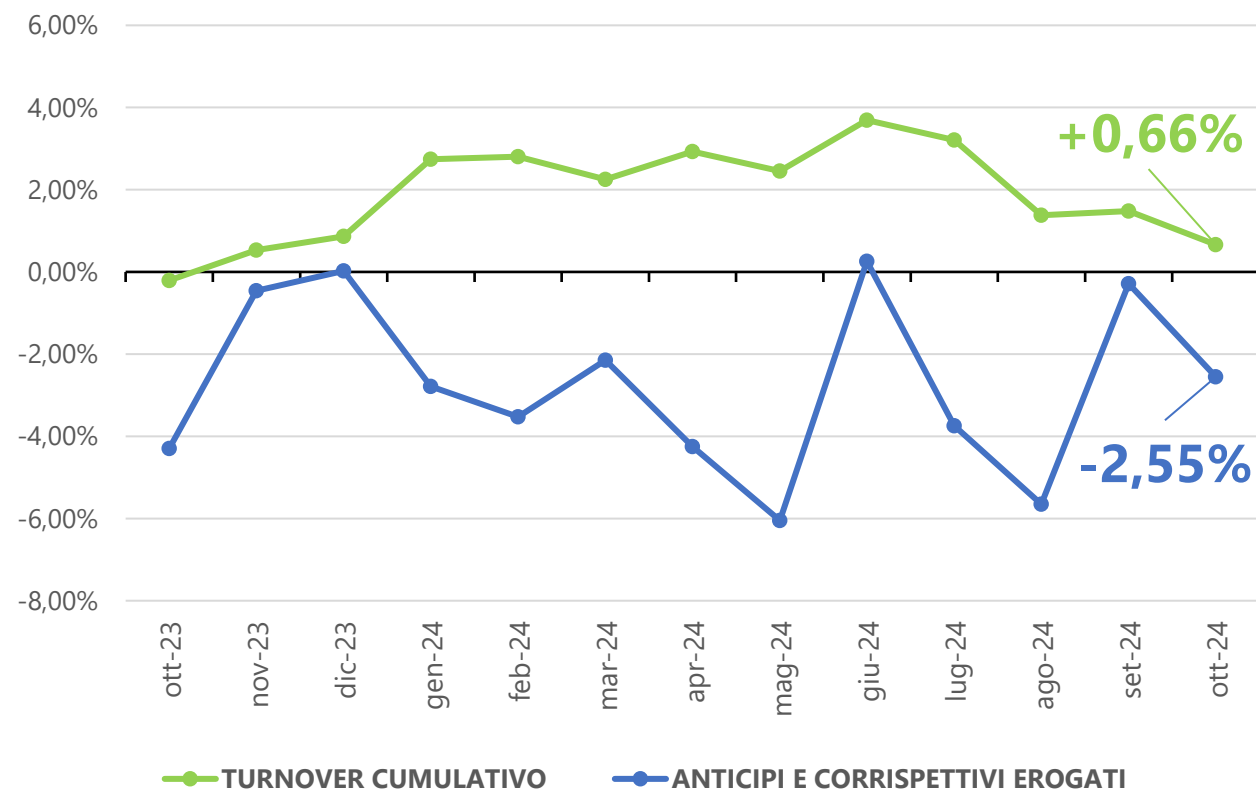
€229,94 mld

+0,66% su anno precedente

(+1,42% su anno precedente al netto acquisti di crediti fiscali derivanti da bonus edilizi)

Trend turnover cumulativo e anticipi

ultimi 13 mesi (Var. % su anno precedente)



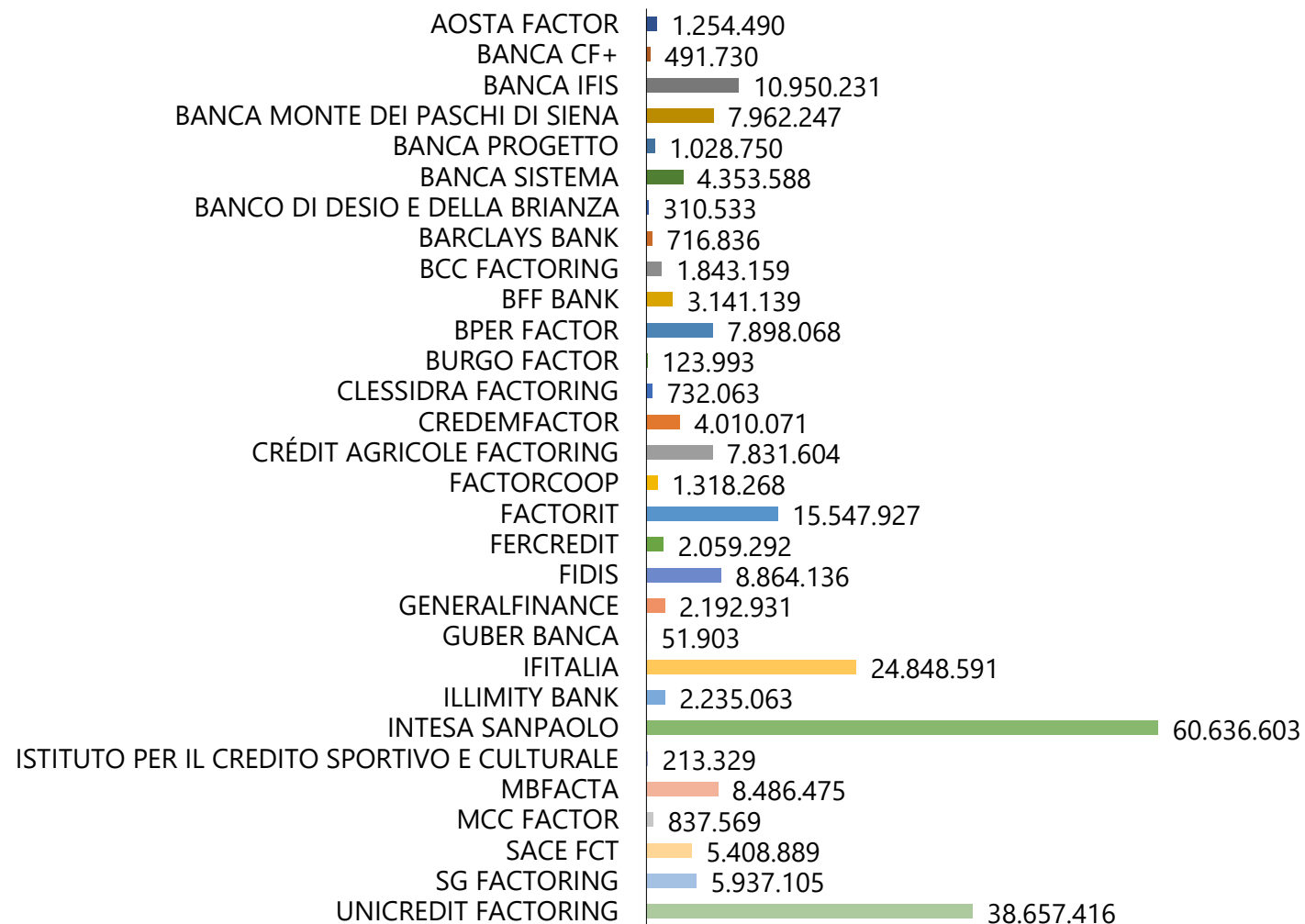
Il mercato del factoring in sintesi

Dati in migliaia di euro		Quota % sul totale	Var. % rispetto all'anno precedente	Var. % rispetto all'anno precedente al netto acquisti crediti fiscali derivanti da bonus edilizi
Turnover Cumulativo¹	229.944.001		0,66%	1,42%
Pro solvendo	46.086.044	20%		
Pro soluto	183.857.957	80%		
Outstanding	55.266.768		-1,36%	
Pro solvendo	14.216.067	26%		
Pro soluto	41.050.701	74%		
Anticipi e corrispettivi pagati	43.416.155		-2,55%	
¹ di cui Turnover riveniente da operazioni di Supply Chain Finance	22.731.537	10%	1,47%	

Dati in migliaia di euro e in percentuale

Fonte: dati forniti mensilmente da Associati Assifact

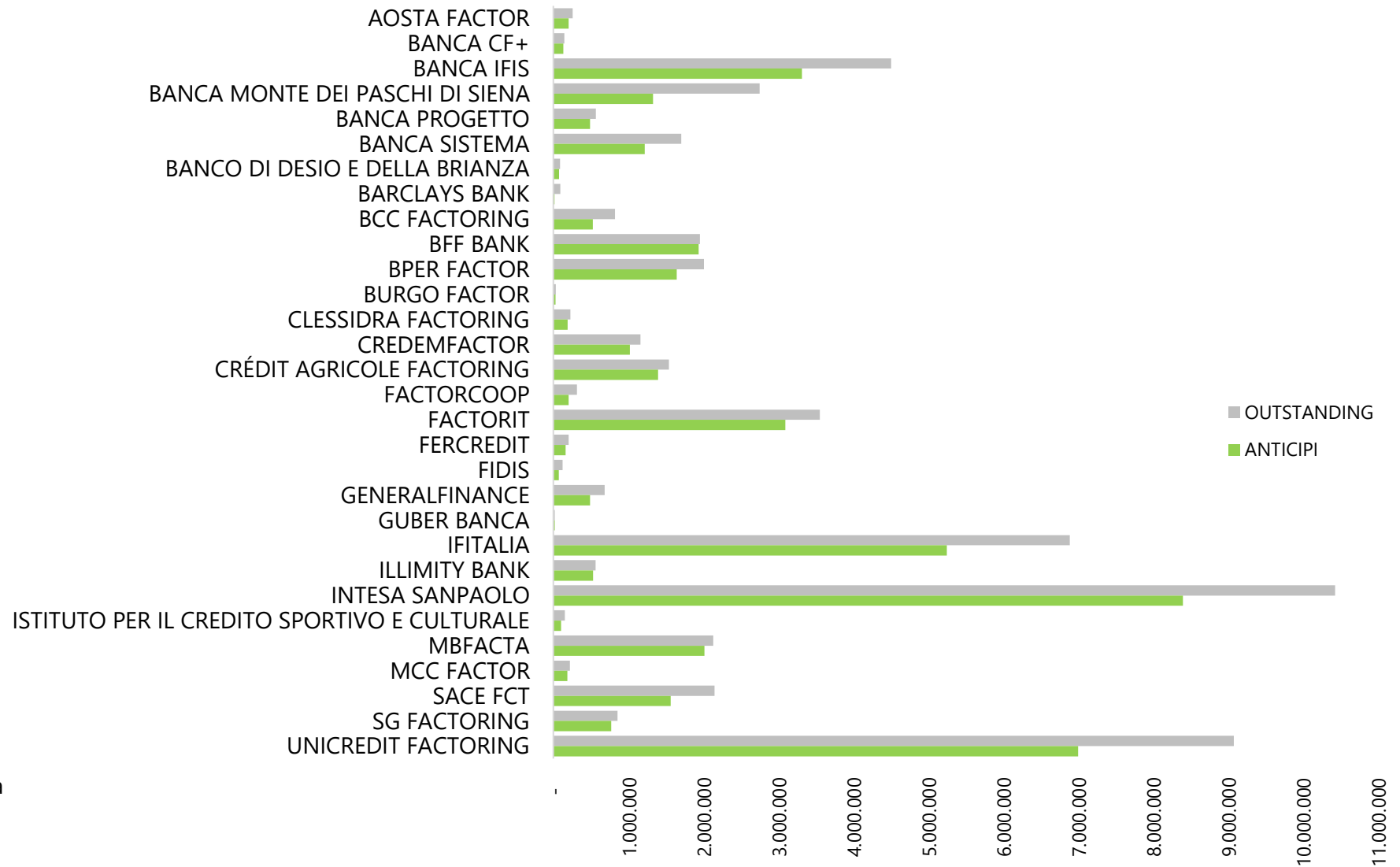
Turnover per società



Dati in migliaia di €

Fonte: dati forniti mensilmente da Associati Assifact

Outstanding e anticipi per società



Dati in migliaia di €

Fonte: dati forniti mensilmente da Associati Assifact



Per maggiori informazioni scrivere a:

assifact@assifact.it

Ufficio stampa:

Giovanna Marchi Comunicazione

Piazza A. Mondadori, 1 - 20122 Milano | Via C. Morin, 44 - 00195 Roma

M. +39 335 7117020 | E. info@giovannamarchicomunicazione.com