



ASSIFACT

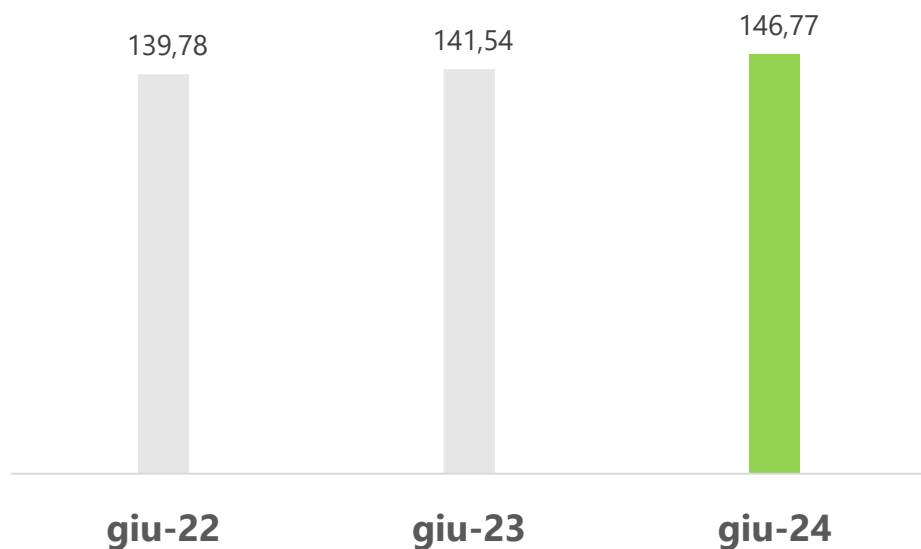
CrediFact

Il factoring in cifre

Giugno 2024 – Sintesi

Assifact – Associazione Italiana per il factoring

Highlights



Turnover

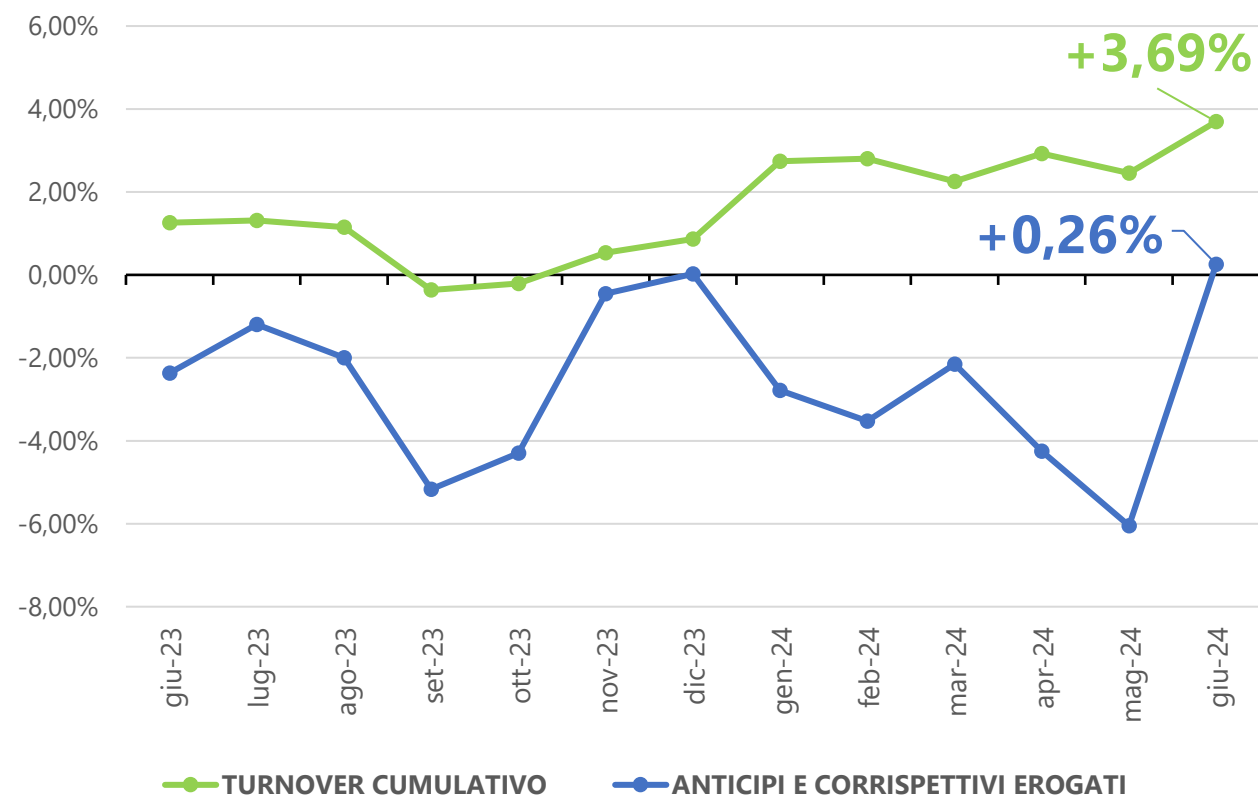
(flusso lordo dal 1 gennaio)

€146,77 mld

+3,69% su anno precedente

Trend turnover cumulativo e anticipi

ultimi 13 mesi (Var. % su anno precedente)



Principali evidenze

- Il mercato del factoring al termine del secondo trimestre ha registrato un turnover di 146,77 miliardi di euro, in crescita del 3,69% rispetto all'anno precedente.
- Il turnover cumulativo da operazioni di Supply chain finance è stato pari a 13,85 miliardi di euro, in crescita dello 0,95% rispetto allo stesso periodo dell'anno precedente.
- Per il 2024, gli operatori del settore si attendono un'ulteriore crescita dei volumi, pari ad un tasso medio di crescita atteso al 3,86%, in linea con la chiusura effettiva della prima metà dell'anno.
- Il turnover internazionale nel secondo trimestre dell'anno in corso ha continuato a crescere a ritmo sostenuto registrando un tasso di crescita significativo, pari al +25,98%, rispetto allo stesso periodo dell'anno precedente, in particolare grazie a un'ottima performance dell'export factoring.
- Nel secondo trimestre del 2024 gli anticipi e corrispettivi erogati in essere risultano sostanzialmente stabili rispetto allo stesso trimestre dell'anno precedente, attestandosi a 52,38 miliardi di euro (+0,26% rispetto a giugno 2023).
- I crediti commerciali acquistati nel primo semestre 2024 verso la pubblica amministrazione sono pari a 9,30 miliardi di euro (in calo dell'8,61% a/a). Al 30 giugno 2024 i crediti in essere ammontano a 7,56 miliardi di euro, di cui 3,1 miliardi risultano scaduti in relazione ai tempi di pagamento notoriamente lunghi degli Enti Pubblici.

Il mercato del factoring in sintesi

Dati in migliaia di euro		Quota % sul totale	Var. % rispetto all'anno precedente
Turnover Cumulativo	146.773.307		3,69%
Pro solvendo	28.483.808	19%	
Pro soluto	118.289.499	81%	
Outstanding	64.909.856		0,41%
Pro solvendo	15.718.688	24%	
Pro soluto	49.191.168	76%	
Anticipi e corrispettivi pagati	52.383.874		0,26%

Dati in migliaia di euro e in percentuale

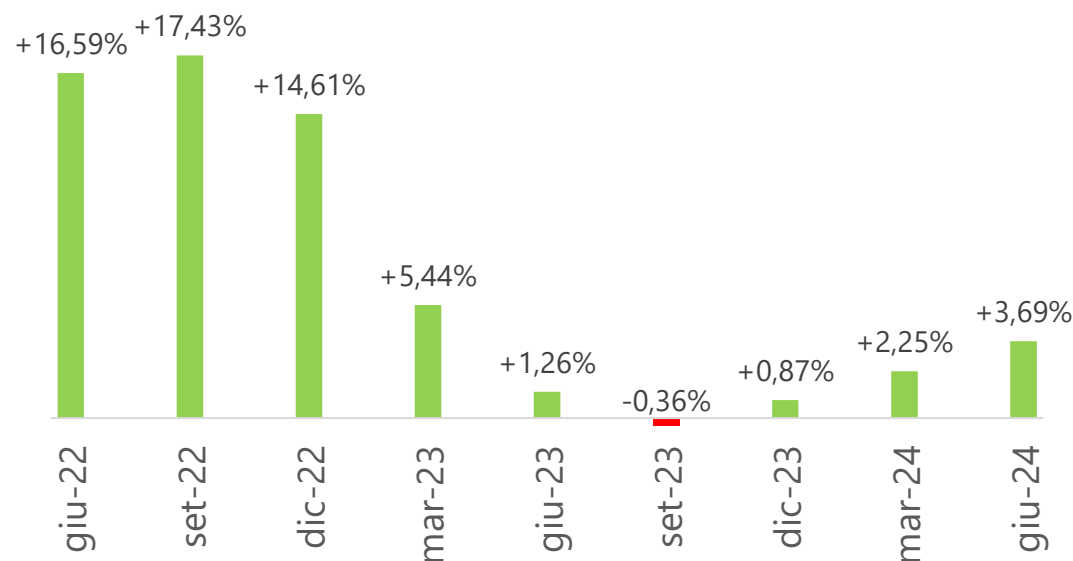
Fonte: dati forniti mensilmente da Associati Assifact

Gli Anticipi e corrispettivi pagati riflettono una riclassificazione da parte di un Associato, applicata anche nei periodi passati per assicurare una corretta rappresentazione dei trend in atto sul mercato.

Turnover

Trend del Turnover

(ultimi 2 anni, var. % su anno precedente)



- Nel secondo trimestre 2024 si registra un turnover in crescita del 3,69% rispetto allo stesso periodo dell'anno precedente.
- Il trend del turnover mostra un ulteriore miglioramento nel tasso di crescita nonostante l'attività economica risulti essere ancora debole.
- Per il terzo trimestre 2024 gli operatori si attendono una chiusura in aumento in termini di turnover rispetto allo stesso periodo dell'anno 2023, pari al +2,89%.
- Per l'anno 2024 nel suo complesso gli operatori prospettano in media uno sviluppo positivo (+3,86%).

Turnover

€146,77 mld

Turnover totale

+3,69% a/a

€28,48 mld

Cessioni di credito pro solvendo

(19,41% del totale)

-3,18% a/a

€118,29 mld

Cessioni di credito pro soluto

(80,59% del totale)

+5,50% a/a

Turnover

Maturity factoring

€27,77 mld
(18,94% del totale)

Supply chain finance

€13,85 mld
(9,44% del totale)

Di cui Reverse factoring

€11,93 mld

Di cui Confirming

€1,92 mld

Factoring internazionale

€36,99 mld
(25,24% del totale)

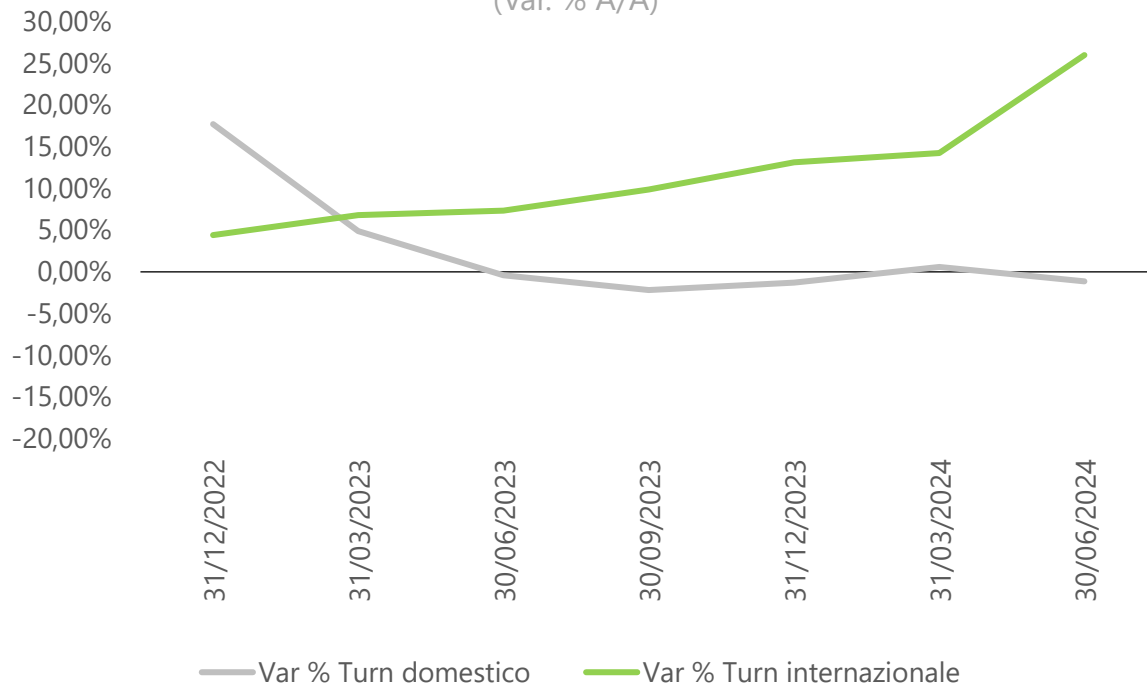
Le categorie in questa tabella non sono sommabili fra loro, in quanto rappresentano attributi del turnover complessivo che possono essere presenti anche contemporaneamente

Factoring internazionale

- Il factoring internazionale ha evidenziato un aumento significativo del turnover nel secondo trimestre del 2024 registrando un tasso di crescita pari al +25,98% a/a, in particolare grazie a un'ottima performance dell'export factoring.
- Il supporto alle esportazioni delle imprese italiane resta prevalente.

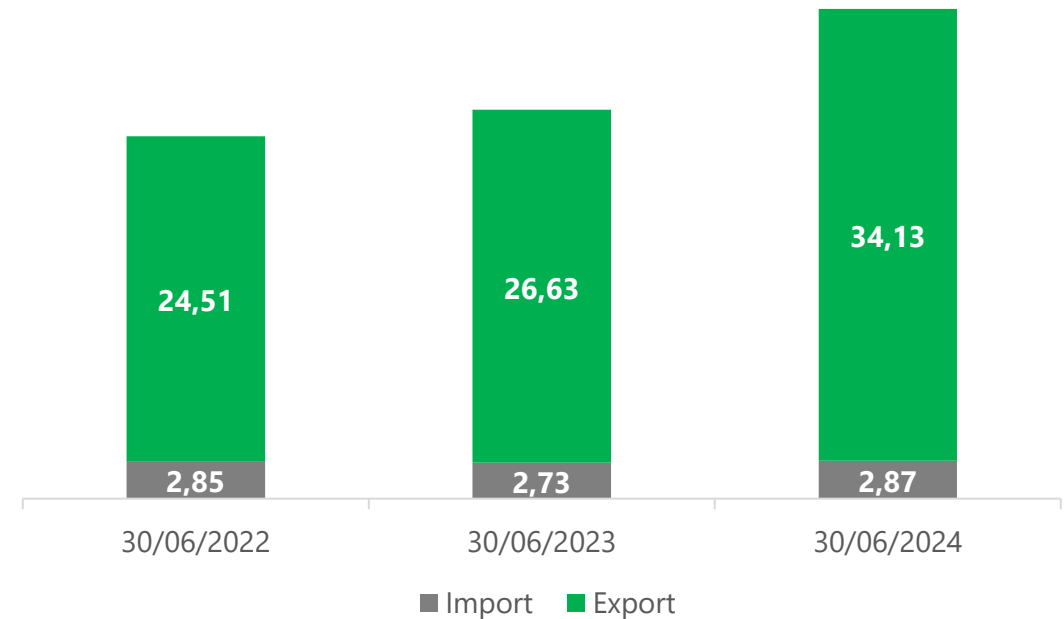
Turnover domestico vs turnover internazionale

(Var. % A/A)



Trend del turnover internazionale

(dati in € mld)

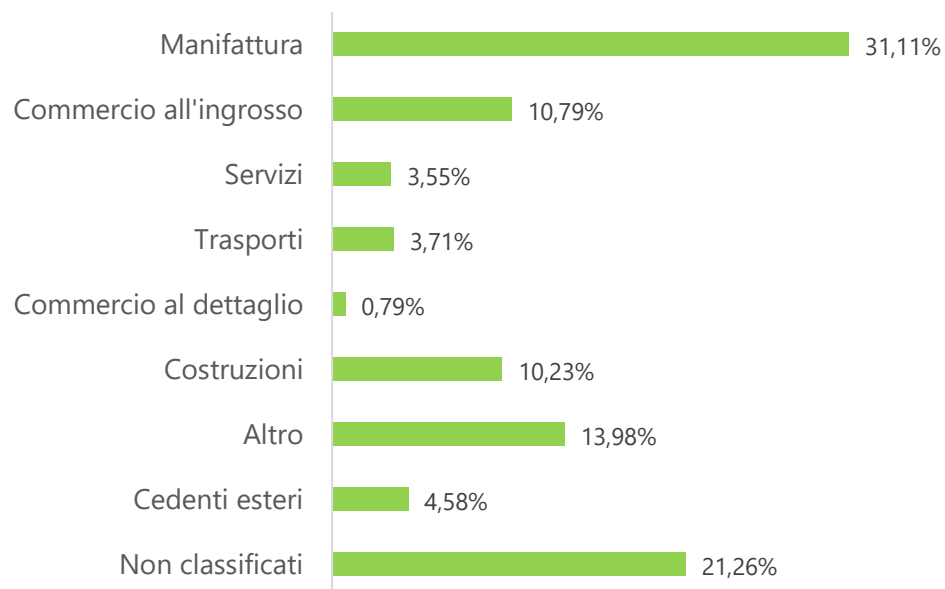


Le imprese clienti del factoring

- 32.210 imprese¹ ricorrono al factoring, il 63% circa delle quali è composto da PMI.
- Il settore manifatturiero risulta prevalente.

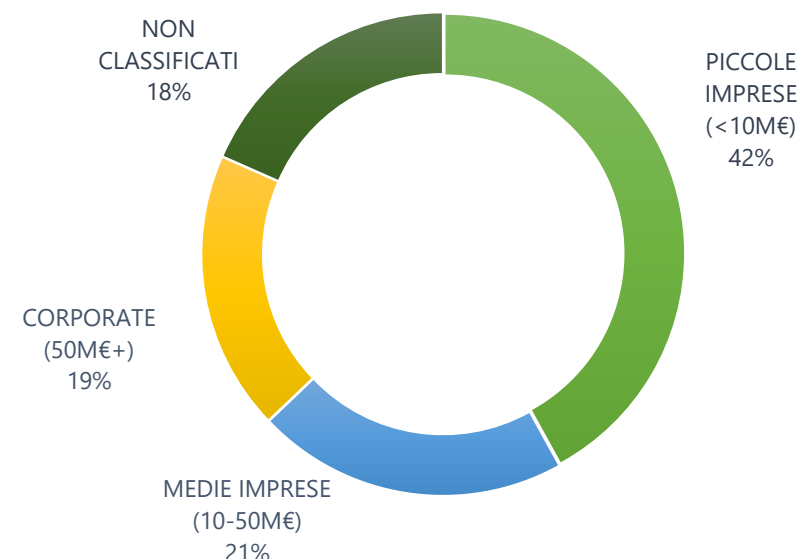
Numero dei cedenti per settore merceologico

(dati in %)



Numero dei cedenti per fatturato

(dati in %)



1) Numero complessivo dei clienti attivi

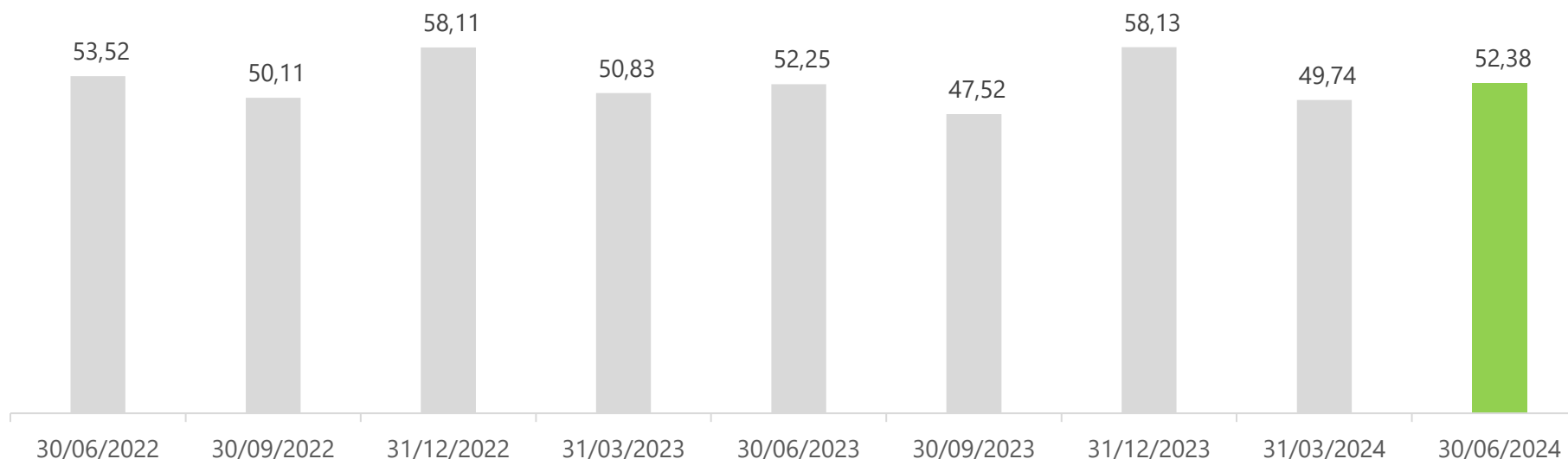
2) Il numero dei clienti attivi per turnover è pari al 30 giugno 2024 a 25.676

Anticipi e corrispettivi erogati

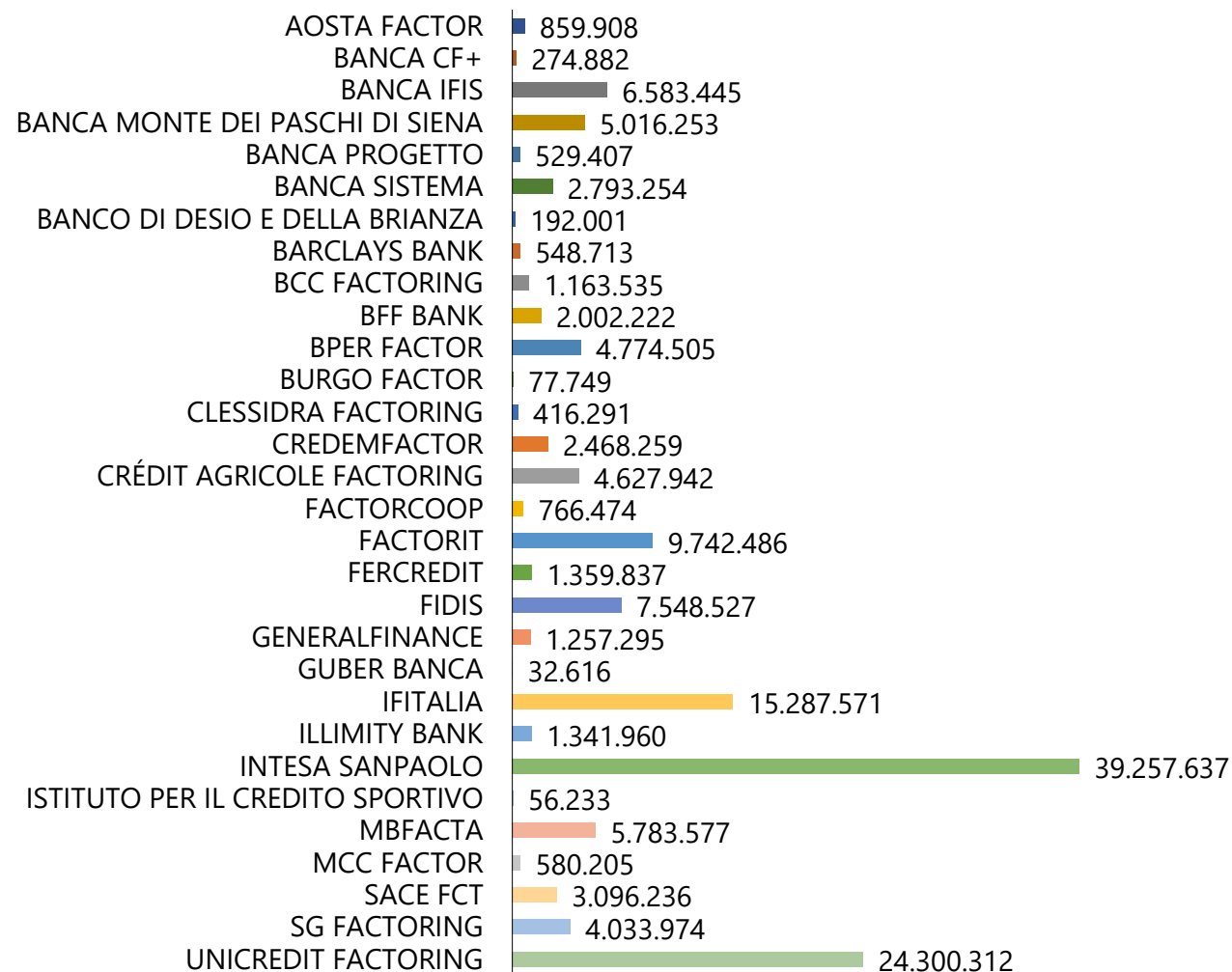
- Gli anticipi e i corrispettivi pagati, pari a 52,38 miliardi di euro, risultano sostanzialmente stabili rispetto allo stesso periodo dell'anno precedente.

Trend degli anticipi e corrispettivi pagati

(dati in € mld, %)



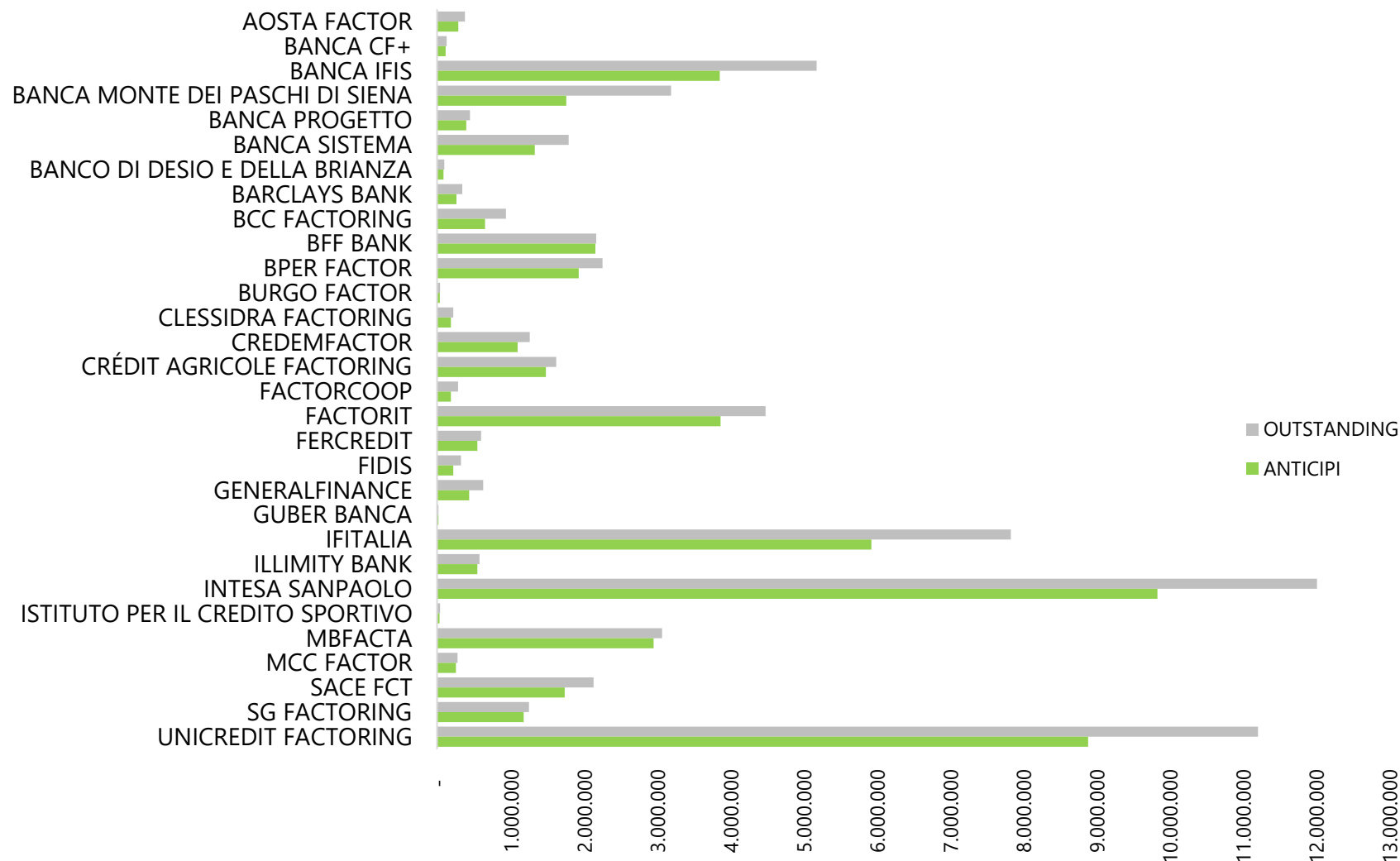
Turnover per società



Dati in migliaia di €

Fonte: dati forniti mensilmente da Associati Assifact

Outstanding e anticipi per società



Dati in migliaia di €

Fonte: dati forniti mensilmente da Associati Assifact

Gli Anticipi e corrispettivi pagati riflettono una riclassificazione da parte di un Associato, applicata anche nei periodi passati per assicurare una corretta rappresentazione dei trend in atto sul mercato.

I crediti verso la pubblica amministrazione

Flusso lordo di crediti verso enti pubblici

Dal 1° gennaio dell'anno in corso

€9,30 mld

(6,3% del totale)

Crediti in essere verso enti pubblici

al 30 giugno 2024

€7,56 mld

(11,65% del totale*)

Di cui scaduti

€3,1 mld

Di cui scaduti da oltre un anno

€2,2 mld

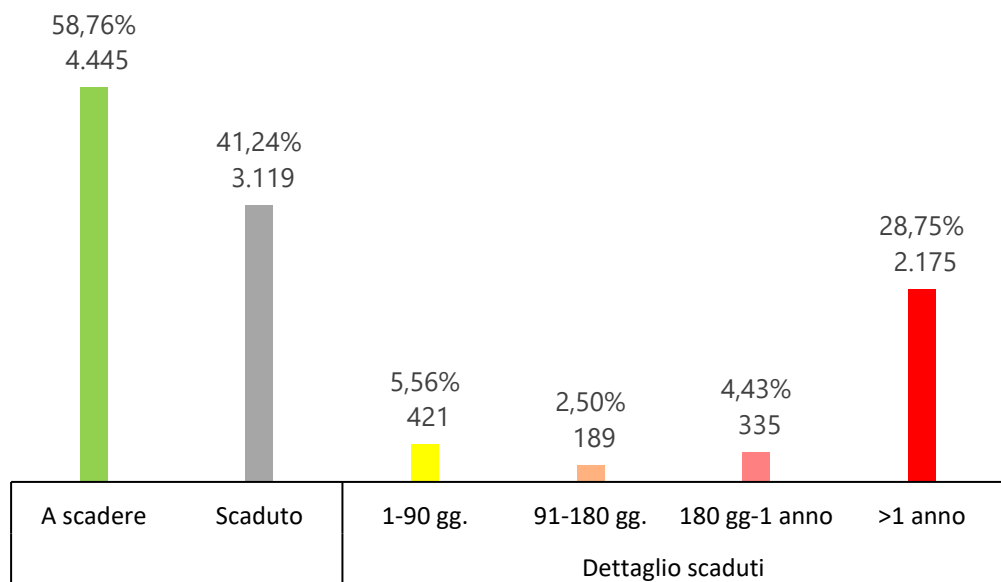
* Il dato del montecrediti totale include anche gli Associati che non sono tenuti a trasmettere le segnalazioni di vigilanza. Escludendo tali Associati la quota dei crediti verso la PA è pari a 12,23%.

Fonte: dati segnalati trimestralmente ed estratti dalle segnalazioni di vigilanza degli Associati Assifact.

I crediti verso la pubblica amministrazione

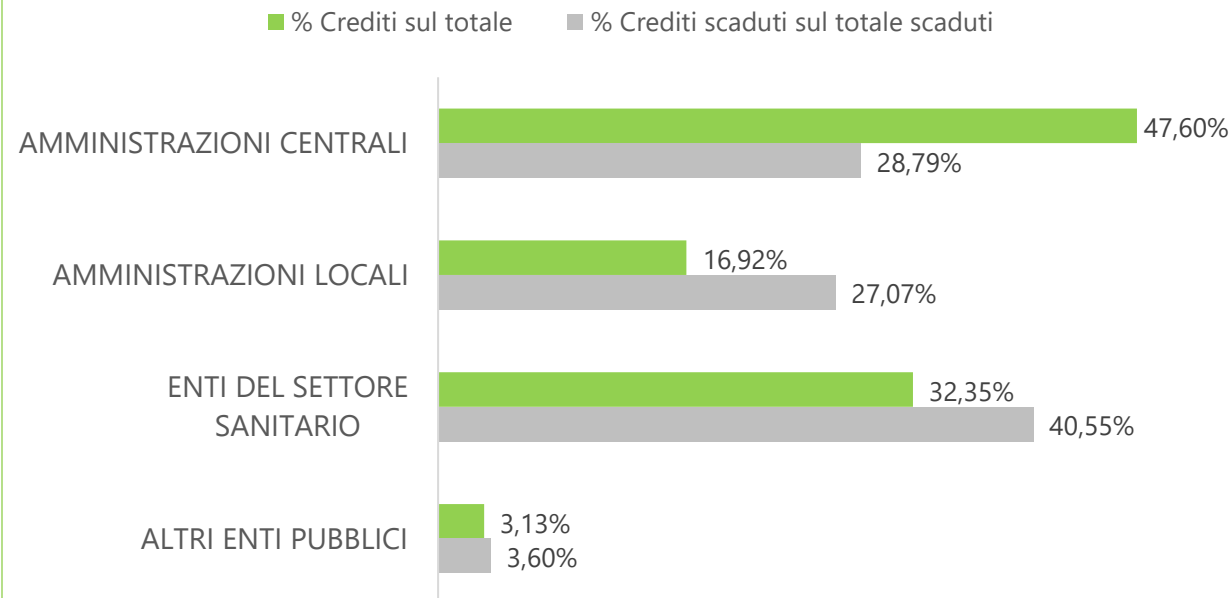
Ripartizione per scadenza

(dati in milioni di euro e in %)



Ripartizione per tipologia di ente pubblico

(dati in %)





Per maggiori informazioni scrivere a:

assifact@assifact.it

Ufficio stampa:

Giovanna Marchi Comunicazione

Piazza A. Mondadori, 1 - 20122 Milano | Via C. Morin, 44 - 00195 Roma

M. +39 335 7117020 | E. info@giovannamarchicomunicazione.com