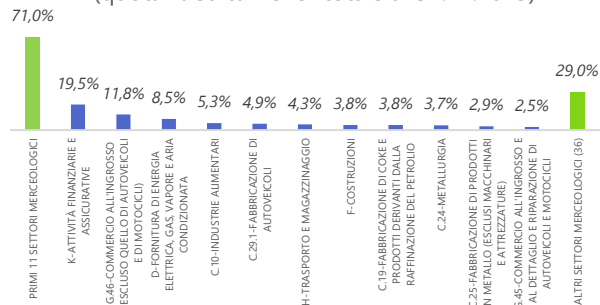


# Executive summary<sup>1</sup>

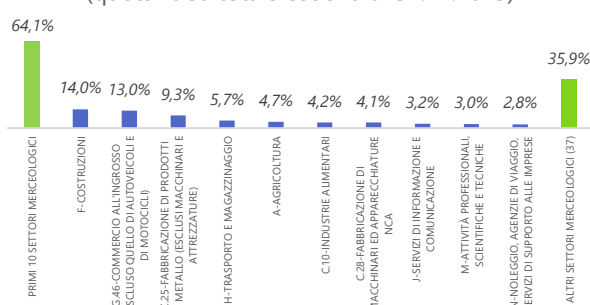
## Turnover

(quota % su turnover totale al 31.12.2023)



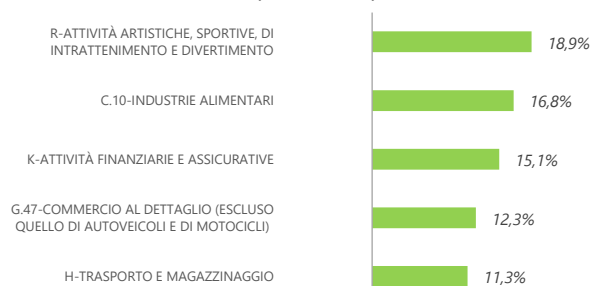
## N° cedenti

(quota % su totale cedenti al 31.12.2023)



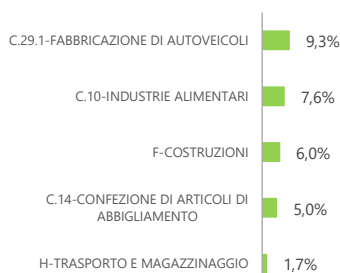
## Migliori 5 settori per turnover

(var. % YoY)



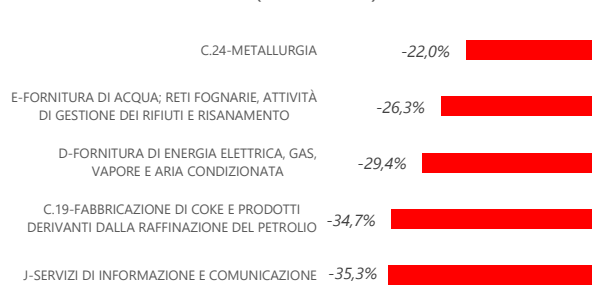
## Migliori 5 settori per n° cedenti

(var. % YoY)



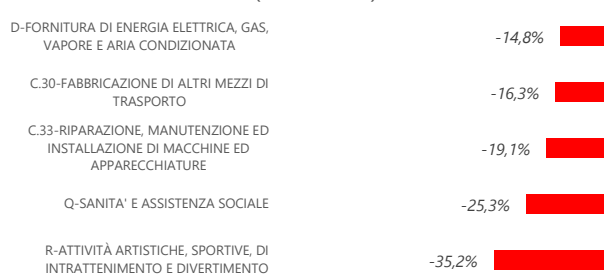
## Peggiori 5 settori per turnover

(var. % YoY)



## Peggiori 5 settori per n° cedenti

(var. % YoY)



<sup>1</sup> Nelle rappresentazioni dei migliori e peggiori settori per variazione del turnover e numero cedenti sono stati esclusi alcuni outlier con volumi residuali relativi a sezioni di codici Ateco non rilevanti. La rappresentatività del campione, in termini di turnover al 31 dicembre 2023, è pari al 96,31%.