



**ASSIFACT**

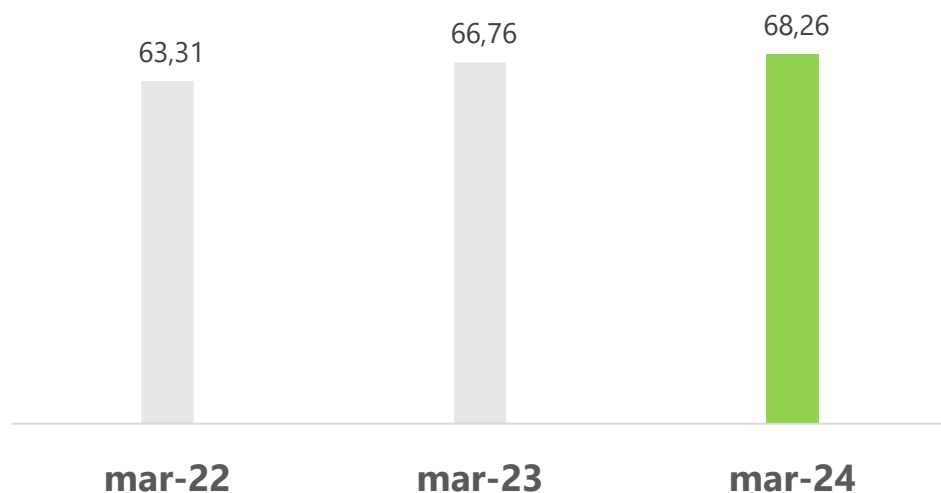
CrediFact

# **Il factoring in cifre**

Marzo 2024 – Sintesi

Assifact – Associazione Italiana per il factoring

# Highlights



## Turnover

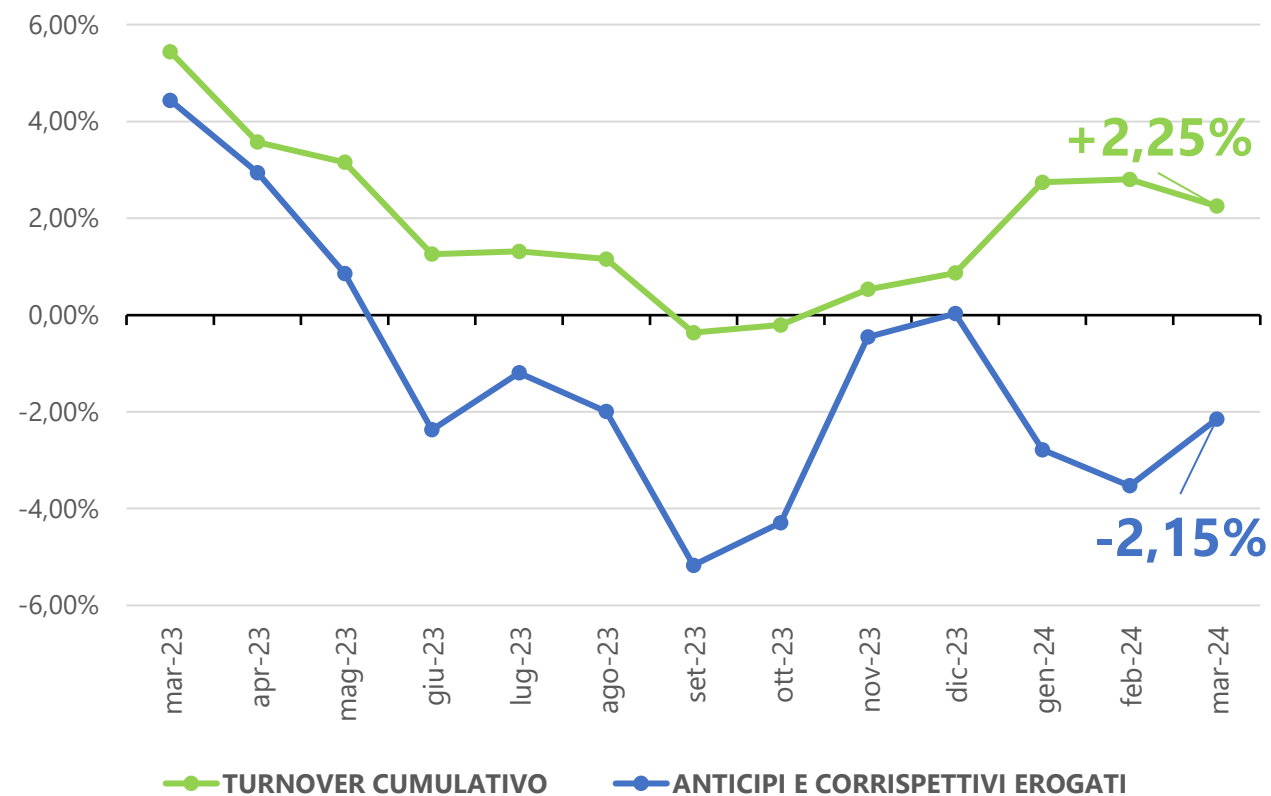
(flusso lordo dal 1 gennaio)

**€68,26 mld**

+2,25% su anno precedente

## Trend turnover cumulativo e anticipi

ultimi 13 mesi (Var. % su anno precedente)



# Principali evidenze

- Il mercato del factoring al termine del primo trimestre ha registrato un turnover di 68,26 miliardi di euro, in crescita del 2,25% rispetto all'anno precedente.
- Il turnover cumulativo da operazioni di Supply chain finance è stato pari a 6,91 miliardi di euro, in crescita del 4,15% rispetto allo stesso periodo dell'anno precedente.
- Per il 2024, gli operatori del settore si attendono un'ulteriore crescita dei volumi, pari ad un tasso medio di crescita atteso al 3,58%, in linea con la previsione di chiusura della prima metà dell'anno (+3,35%).
- Nel primo trimestre del 2024 si registra una flessione degli anticipi e corrispettivi erogati in essere rispetto allo stesso trimestre dell'anno precedente, che si attesta a 49,74 miliardi di euro (-2,15% rispetto a marzo 2023).
- I crediti commerciali acquistati a marzo 2024 verso la pubblica amministrazione sono pari a 4,63 miliardi di euro (in calo del 6,6% a/a). Al 31 marzo 2024 i crediti in essere ammontano a 7,45 miliardi di euro, di cui 3,1 miliardi risultano scaduti in relazione ai tempi di pagamento notoriamente lunghi degli Enti Pubblici.
- I crediti deteriorati lordi ammontano al 3,42%, in aumento rispetto a dicembre 2023 (3,04%) e in decremento rispetto a marzo 2023 (3,66%). Le sofferenze restano su livelli contenuti pari all'1,70%.

# Il mercato del factoring in sintesi

<b>Dati in migliaia di euro</b>		<b>Quota % sul totale</b>	<b>Var. % rispetto all'anno precedente</b>
<b>Turnover Cumulativo</b>	<b>68.259.485</b>		<b>2,25%</b>
Pro solvendo	13.891.470	20%	
Pro soluto	54.368.015	80%	
<b>Outstanding</b>	<b>62.036.582</b>		<b>0,20%</b>
Pro solvendo	15.432.058	25%	
Pro soluto	46.604.524	75%	
<b>Anticipi e corrispettivi pagati</b>	<b>49.737.466</b>		<b>-2,15%</b>

Dati in migliaia di euro e in percentuale

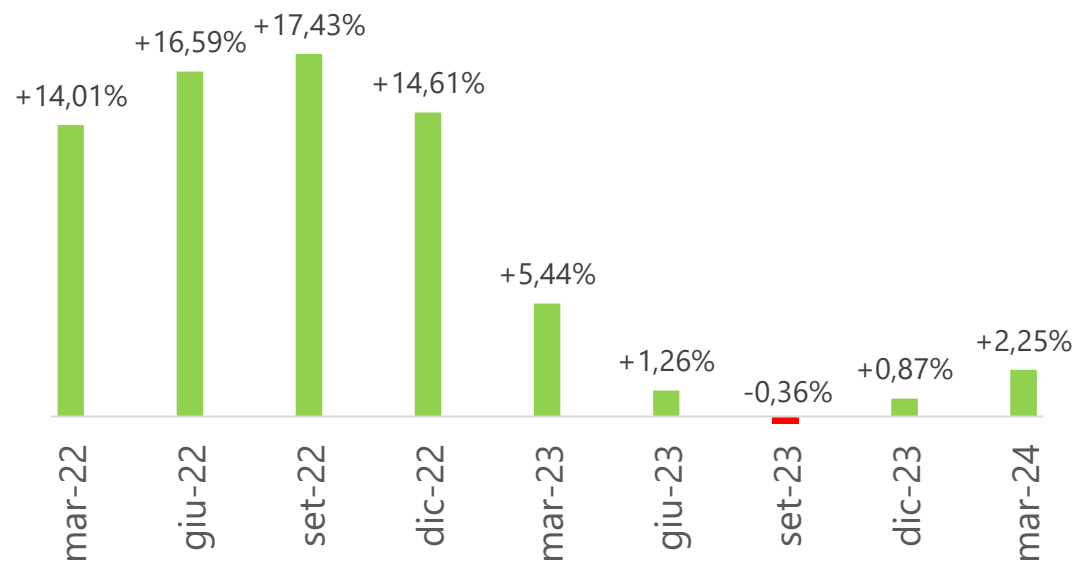
Fonte: dati forniti mensilmente da Associati Assifact

Gli Anticipi e corrispettivi pagati riflettono una riclassificazione da parte di un Associato, applicata anche nei periodi passati per assicurare una corretta rappresentazione dei trend in atto sul mercato.

# Turnover

## Trend del Turnover

(ultimi 2 anni, var. % su anno precedente)



- Nel primo trimestre 2024 si registra un turnover in crescita del 2,25% rispetto allo stesso periodo dell'anno precedente.
- Il trend del turnover mostra una ripresa nel tasso di crescita nonostante l'attività economica risulti essere ancora debole.
- Per il secondo trimestre 2024 gli operatori si attendono una chiusura in aumento in termini di turnover rispetto allo stesso periodo dell'anno 2023, pari al +3,35%.
- Per l'anno 2024 nel suo complesso gli operatori prospettano in media uno sviluppo positivo (+3,58%), sostanzialmente in linea con la precedente rilevazione.

# Turnover

<b>Turnover totale</b>	<b>€68,26 mld</b>  +2,25% a/a
<b>Cessioni di credito pro solvendo</b>	<b>€13,89 mld</b> (20,35% del totale)  +0,04% a/a
<b>Cessioni di credito pro soluto</b>	<b>€54,37 mld</b> (79,65% del totale)  +2,83% a/a

# Turnover

## Maturity factoring

**€13,36 mld**  
(19,60% del totale)

## Supply chain finance

**€6,91 mld**  
(9,60% del totale)

Di cui Reverse factoring

€5,99 mld

Di cui Confirming

€0,92 mld

## Factoring internazionale

**€14,22 mld**  
(20,86% del totale)

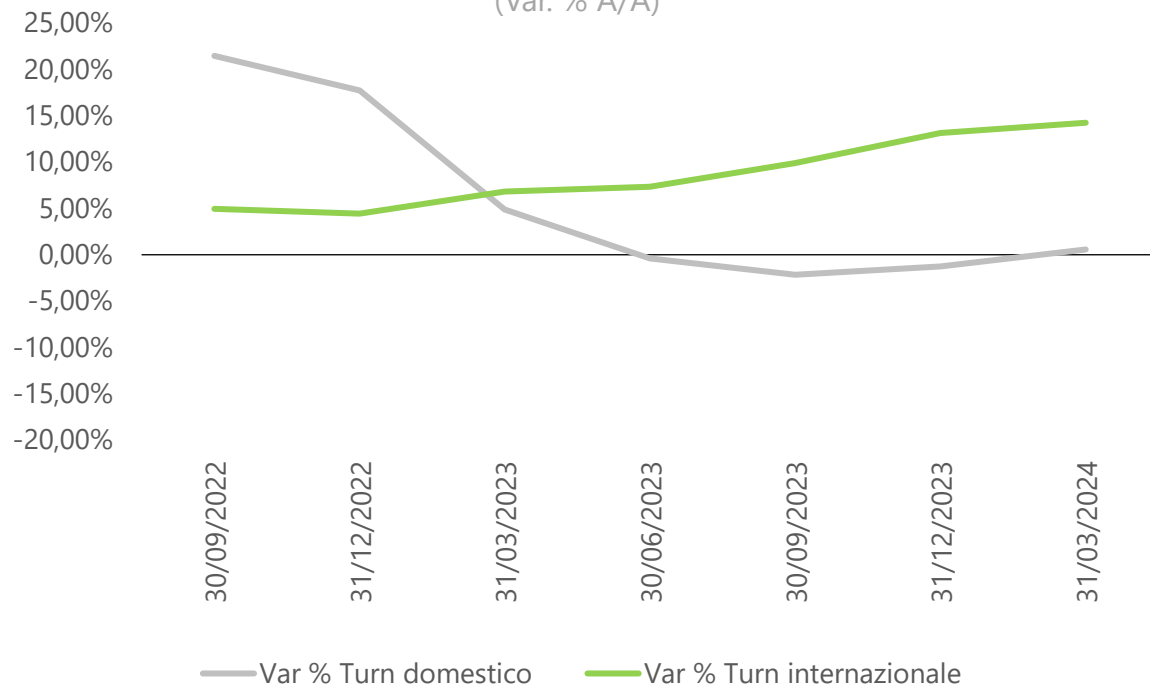
Le categorie in questa tabella non sono sommabili fra loro, in quanto rappresentano attributi del turnover complessivo che possono essere presenti anche contemporaneamente

# Factoring internazionale

- Il turnover per factoring internazionale ha evidenziato un ulteriore sviluppo positivo nel primo trimestre del 2024 registrando un tasso di crescita significativo (+14,23% a/a), in particolare grazie a un'ottima performance dell'export factoring.
- Il supporto alle esportazioni delle imprese italiane resta prevalente.

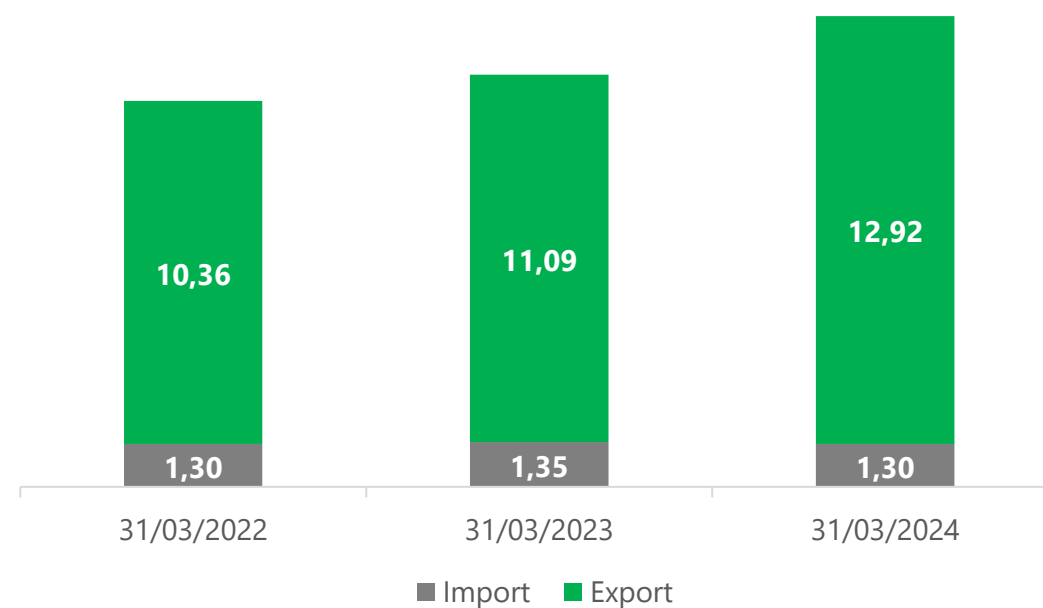
## Turnover domestico vs turnover internazionale

(Var. % A/A)



## Trend del turnover internazionale

(dati in € mld)

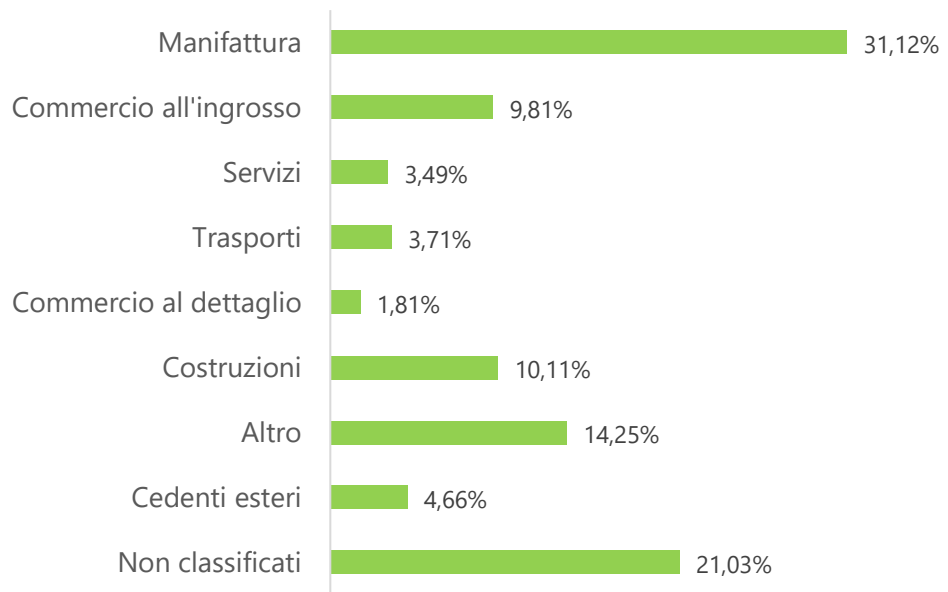




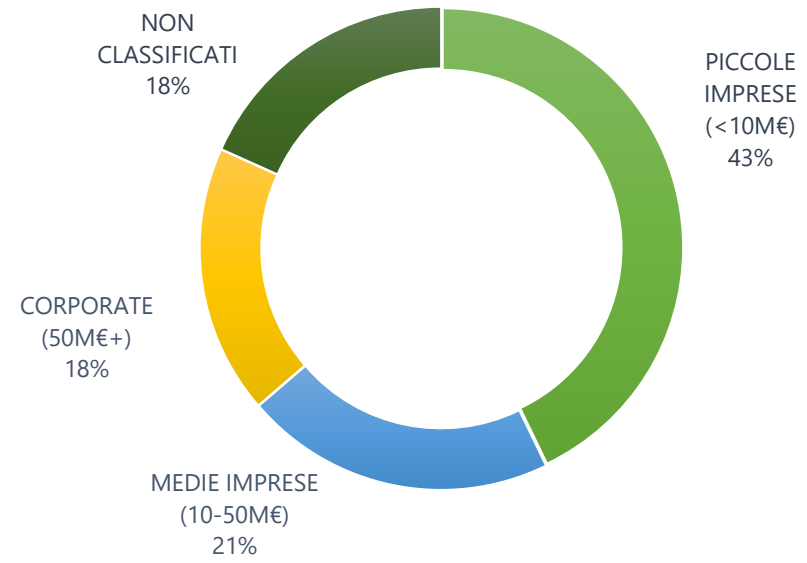
# Le imprese clienti del factoring

- 31.685 imprese<sup>1</sup> ricorrono al factoring, il 64% circa delle quali è composto da PMI.
- Il settore manifatturiero risulta prevalente.

**Numero dei cedenti per settore merceologico**  
(dati in %)



**Numero dei cedenti per fatturato**  
(dati in %)



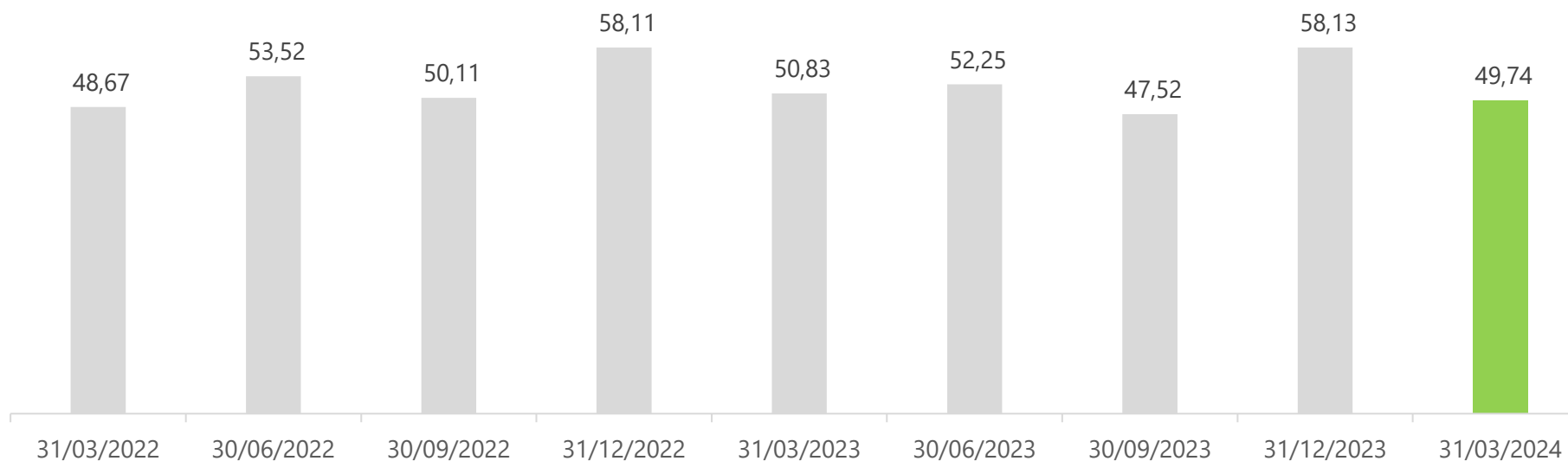
1) Numero complessivo dei clienti attivi  
 2) Il numero dei clienti attivi per turnover è pari al 31 marzo 2024 a 25.637

# Anticipi e corrispettivi erogati

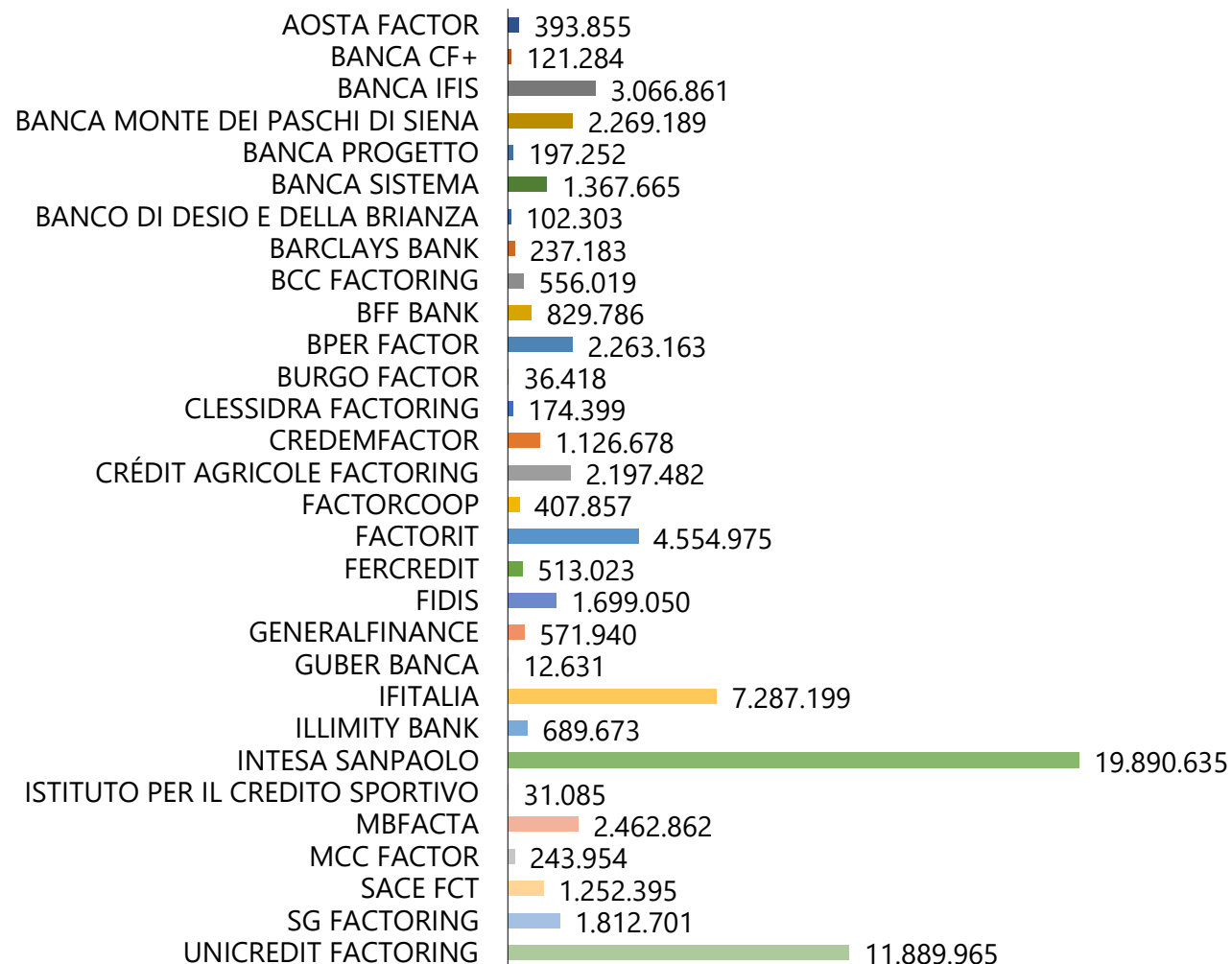
- Gli anticipi e i corrispettivi pagati, pari a 49,74 miliardi di euro, mostrano un decremento rispetto allo stesso periodo dell'anno precedente.

## Trend degli anticipi e corrispettivi pagati

(dati in € mld, %)



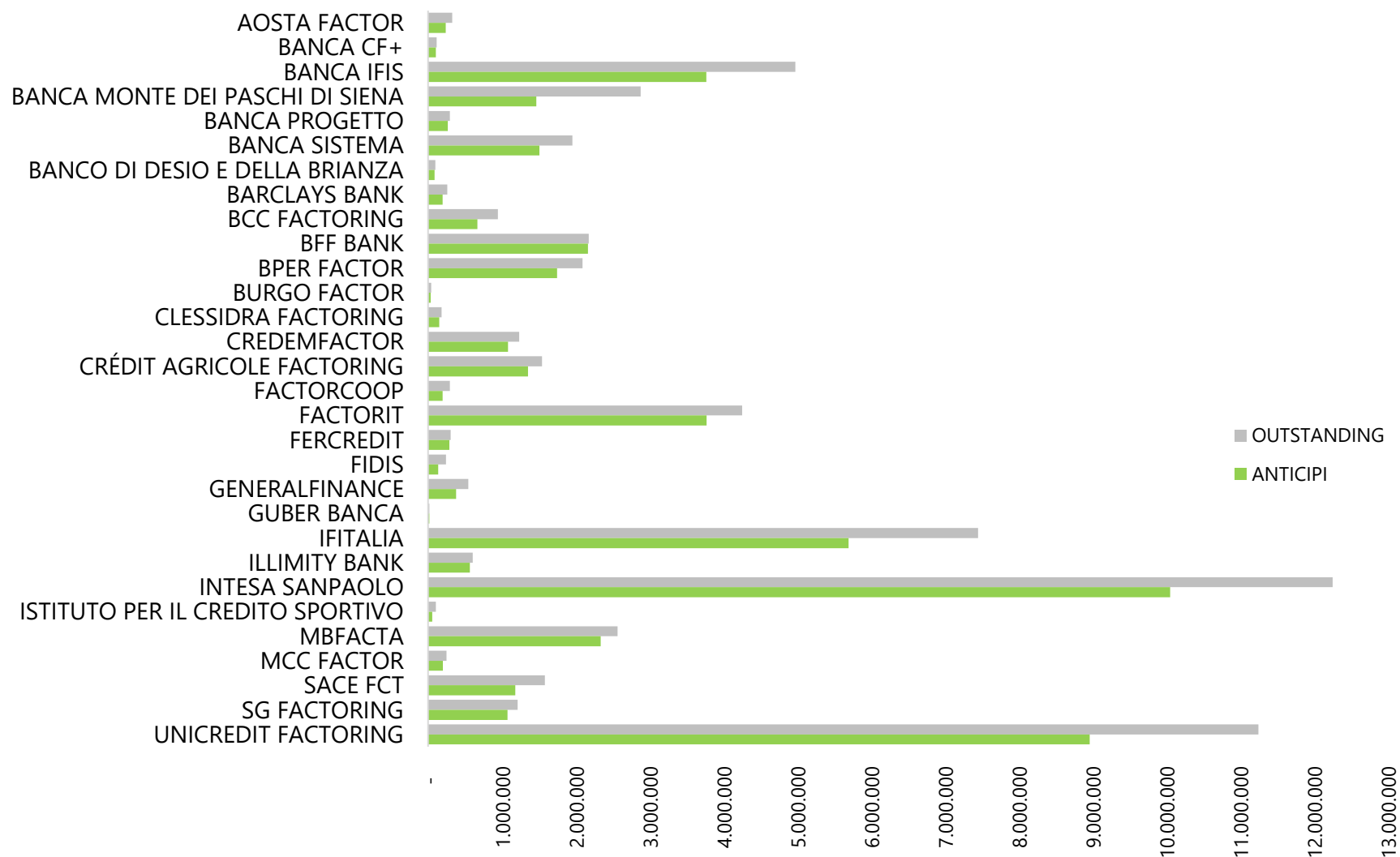
# Turnover per società



Dati in migliaia di €

Fonte: dati forniti mensilmente da Associati Assifact

# Outstanding e anticipi per società



Dati in migliaia di €

Fonte: dati forniti mensilmente da Associati Assifact

Gli Anticipi e corrispettivi pagati riflettono una riclassificazione da parte di un Associato, applicata anche nei periodi passati per assicurare una corretta rappresentazione dei trend in atto sul mercato.

# I crediti verso la pubblica amministrazione

## Flusso lordo di crediti verso enti pubblici

Dal 1° gennaio dell'anno in corso

**€4,63 mld**

(6,8% del totale)

## Crediti in essere verso enti pubblici

al 31 marzo 2024

**€7,45 mld**

(12,00% del totale\*)

Di cui scaduti

€3,1 mld

Di cui scaduti da oltre un anno

€2,2 mld

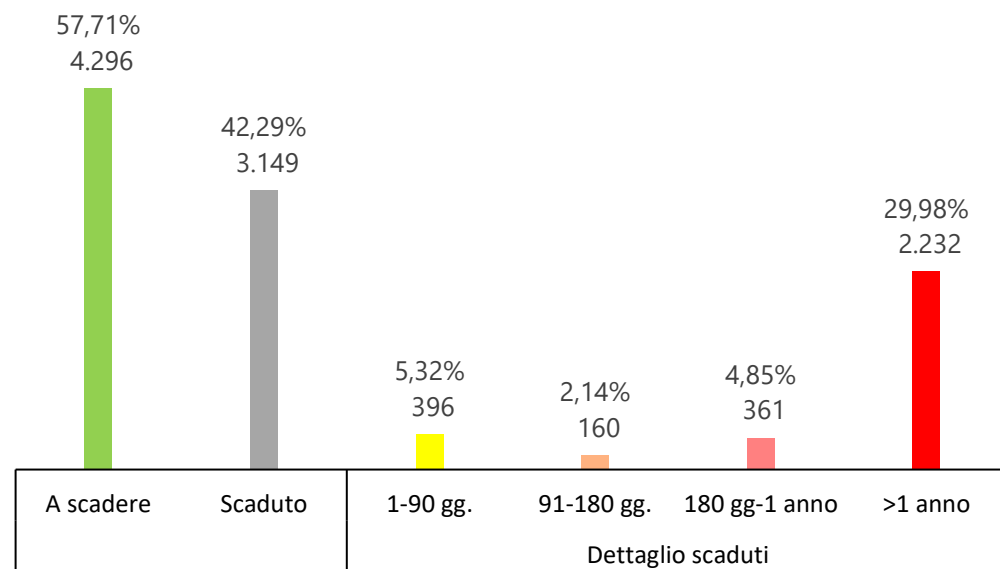
\* Il dato del montecrediti totale include anche gli Associati che non sono tenuti a trasmettere le segnalazioni di vigilanza. Escludendo tali Associati la quota dei crediti verso la PA è pari a 12,50%.

Fonte: dati segnalati trimestralmente ed estratti dalle segnalazioni di vigilanza degli Associati Assifact.

# I crediti verso la pubblica amministrazione

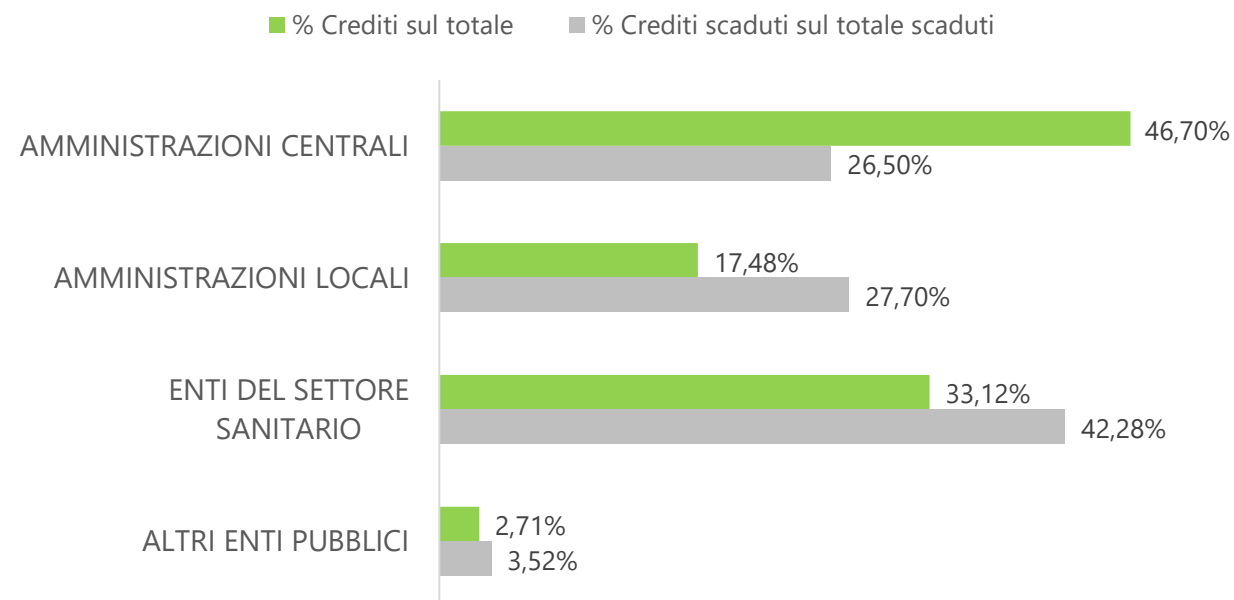
## Ripartizione per scadenza

(dati in milioni di euro e in %)



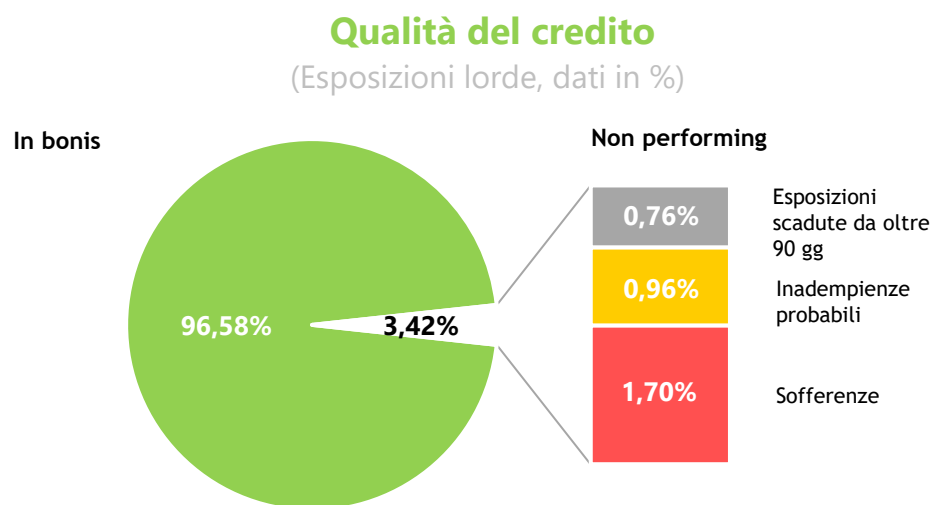
## Ripartizione per tipologia di ente pubblico

(dati in %)



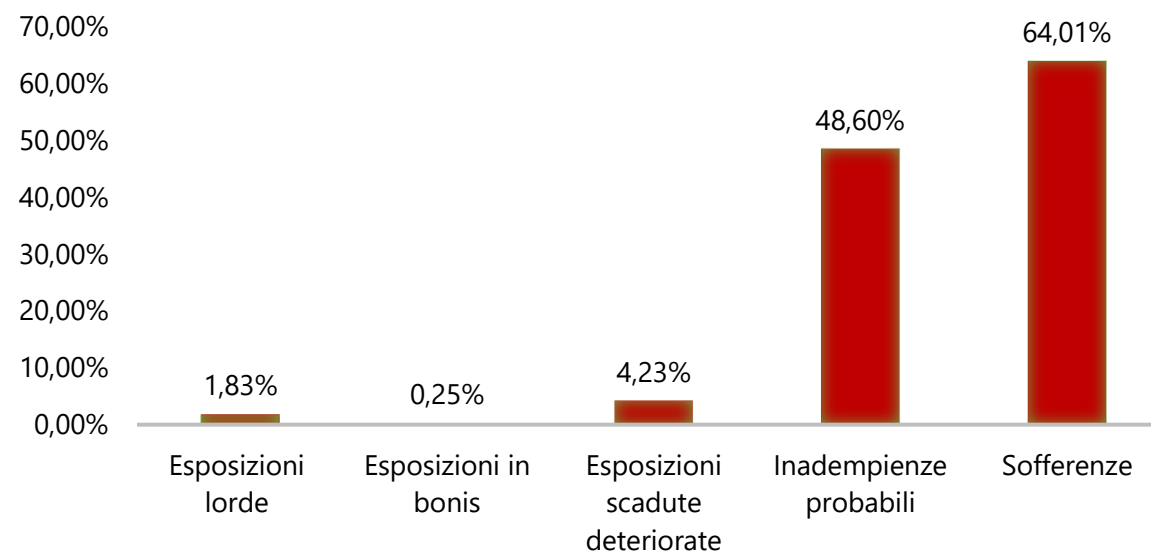
# Qualità del credito

- I crediti deteriorati alla fine del primo trimestre 2024 (3,42%) risultano in aumento rispetto a dicembre 2023 (3,04%) e in diminuzione rispetto a marzo 2023 (3,66%). Le sofferenze rappresentano l'1,70% dell'esposizione lorda complessiva.
- Le politiche di copertura dei crediti deteriorati risultano, come di consueto, molto prudenti rispetto a inadempienze probabili e sofferenze.



### Tassi di copertura - factoring

(dati in %)





Per maggiori informazioni scrivere a:

[assifact@assifact.it](mailto:assifact@assifact.it)

Ufficio stampa:

*Giovanna Marchi Comunicazione*

Piazza A. Mondadori, 1 - 20122 Milano | Via C. Morin, 44 - 00195 Roma

M. +39 335 7117020 | E. [info@giovannamarchicomunicazione.com](mailto:info@giovannamarchicomunicazione.com)