



**ASSIFACT**

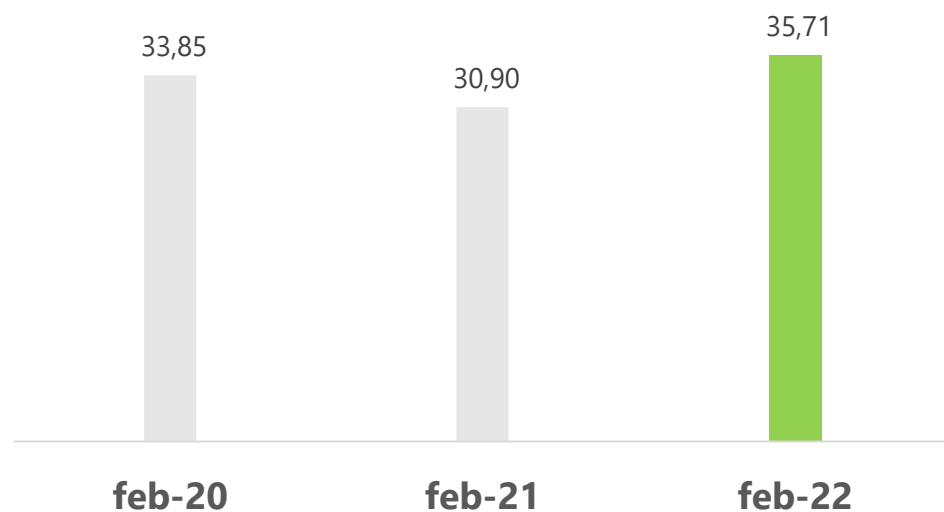
CrediFact

# **Il factoring in cifre**

Febbraio 2022 – Sintesi

Assifact – Associazione Italiana per il factoring

# Highlights



## Turnover

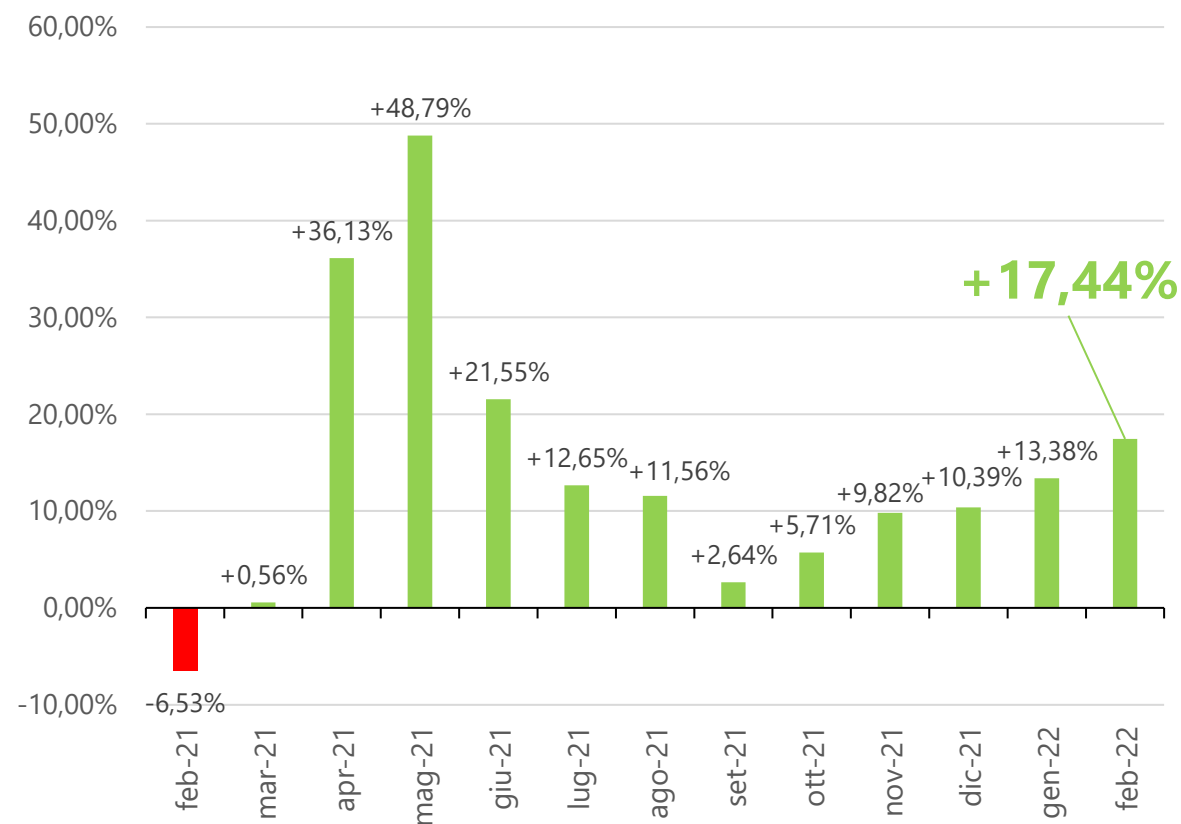
(flusso lordo dal 1 gennaio)

**€35,71 mld**

+15,57% su anno precedente

## Tasso di crescita del turnover mensile

ultimi 13 mesi (Var. % su anno precedente)



# Il mercato del factoring in sintesi

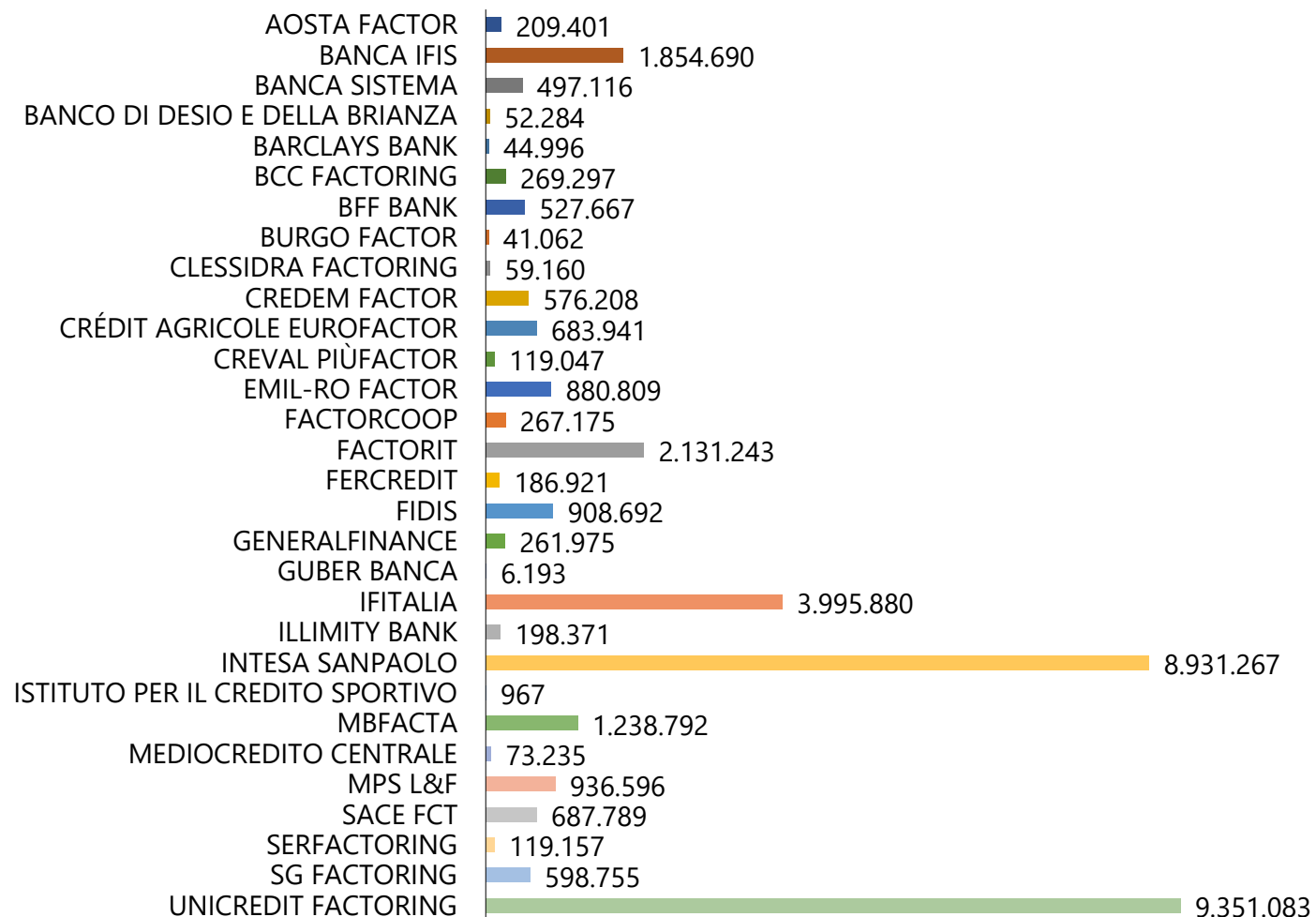
Dati in migliaia di euro		Quota % sul totale	Var. % rispetto all'anno precedente
<b>Turnover Cumulativo<sup>1</sup></b>	<b>35.709.768</b>		<b>15,57%</b>
Pro solvendo	8.938.691	25%	
Pro soluto	26.771.077	75%	
<b>Outstanding</b>	<b>57.009.938</b>		<b>10,08%</b>
Pro solvendo	16.231.354	28%	
Pro soluto	40.778.584	72%	
<b>Anticipi e corrispettivi pagati</b>	<b>42.218.579</b>		<b>6,93%</b>
<b><sup>1</sup> di cui Turnover riveniente da operazioni di Supply Chain Finance</b>	<b>3.824.492</b>	<b>11%</b>	

Dati in migliaia di euro e in percentuale

Fonte: dati forniti da Associati Assifact

I dati presentati in questa tabella riflettono una riclassificazione da parte di alcuni associati di talune determinate operazioni al di fuori dell'ambito del reverse factoring, operata anche sui dati passati.

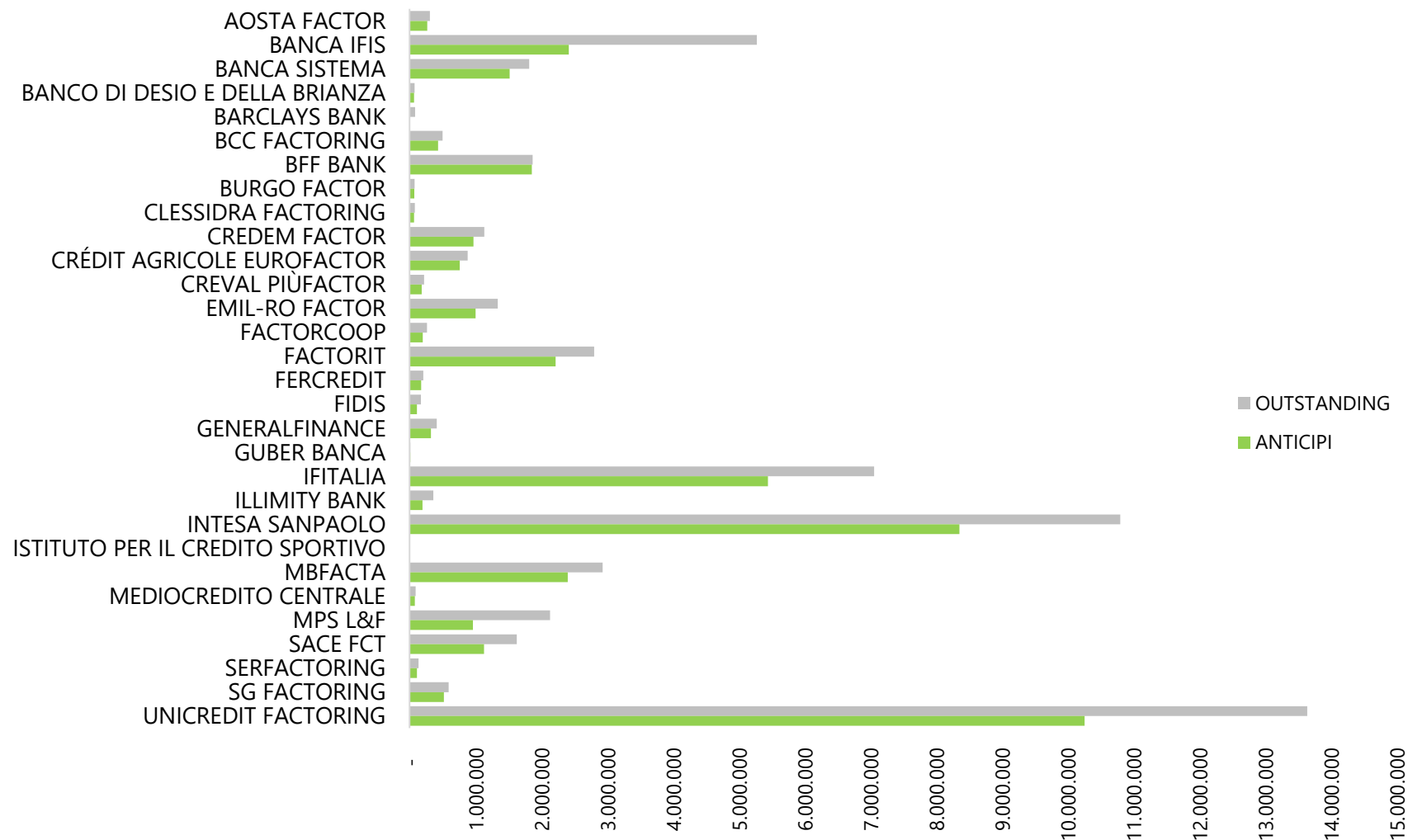
# Turnover per società



Dati in migliaia di €

Fonte: dati forniti mensilmente da  
Associati Assifact

# Outstanding e anticipi per società



Dati in migliaia di €

Fonte: dati forniti mensilmente da Associati Assifact



Per maggiori informazioni scrivere a:

[assifact@assifact.it](mailto:assifact@assifact.it)

Ufficio stampa:

*Giovanna Marchi Comunicazione*

Piazza A. Mondadori, 1 - 20122 Milano | Via C. Morin, 44 - 00195 Roma

M. +39 335 7117020 | E. [info@giovannamarchicomunicazione.com](mailto:info@giovannamarchicomunicazione.com)