



ASSIFACT

CrediFact

Il factoring in cifre

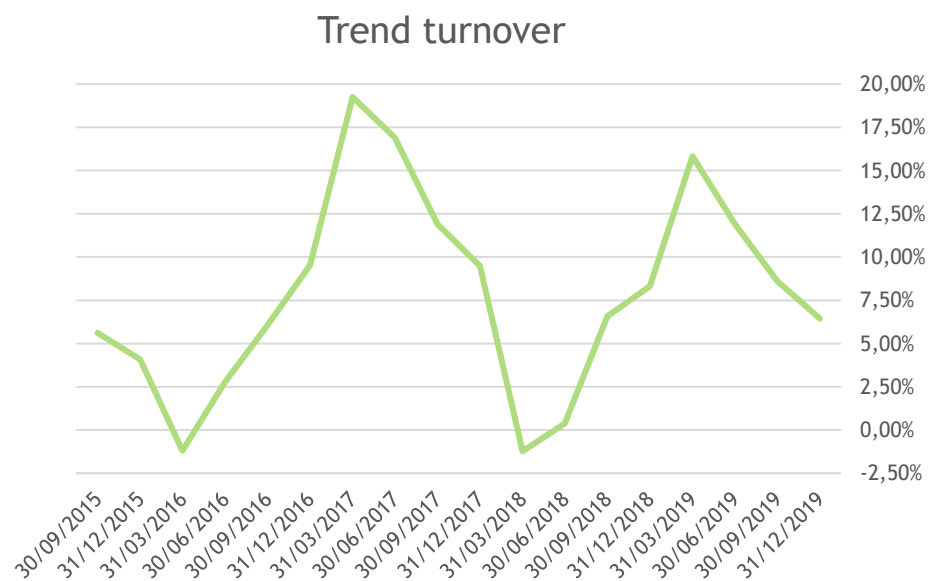
Dati al 31 dicembre 2019

Assifact - Associazione Italiana per il Factoring

Sommario

- ▶ Mercato del factoring: una visione d'insieme pag. 3
- ▶ Valori effettivi e previsionali a confronto pag. 4
- ▶ Turnover, outstanding e anticipi per società pag. 5
- ▶ Ripartizione territoriale dei crediti per factoring: turnover pag. 6
- ▶ Outstanding: ripartizione per settore di attività economica pag. 7
- ▶ Focus sui crediti verso la Pubblica Amministrazione pag. 8
- ▶ Numero dei «Cedenti attivi» pag. 9
- ▶ Qualità del credito pag. 10
- ▶ Factoring: margini a confronto pag. 11


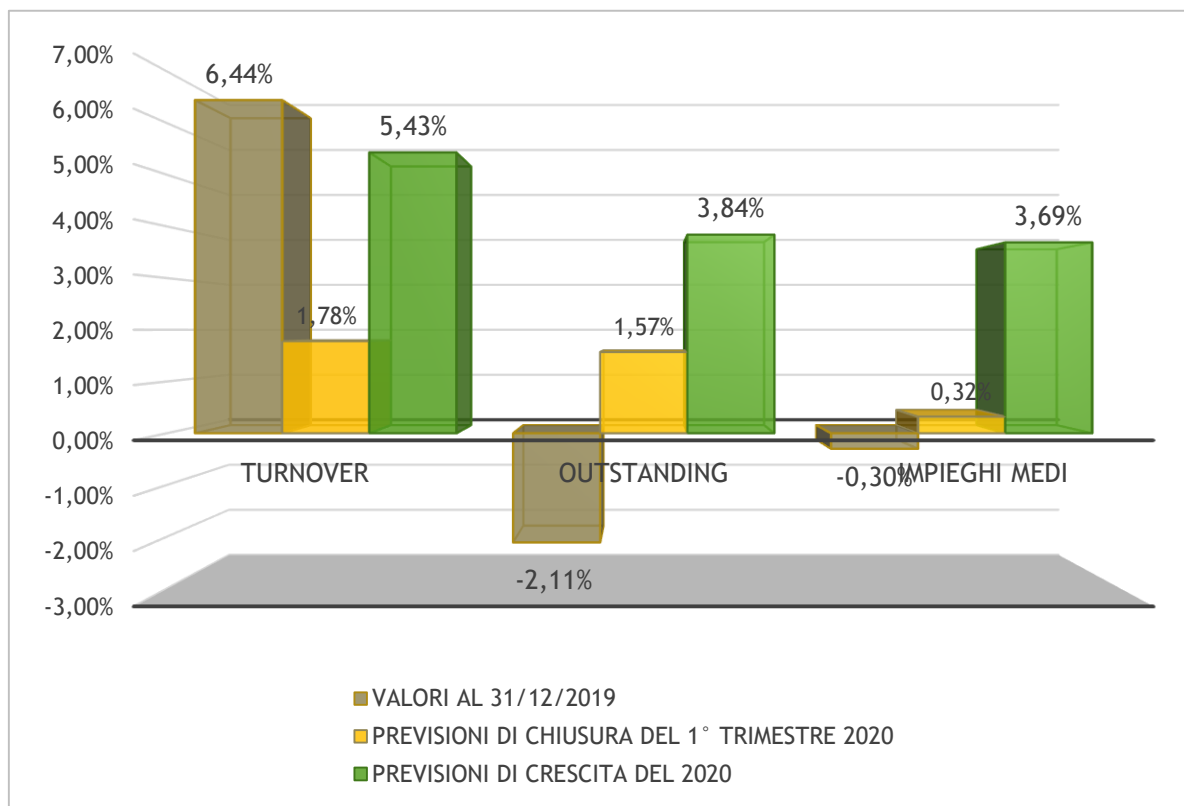
Il mercato del factoring: una visione d'insieme



| Dati in migliaia di euro | Quota % sul totale | Var. % rispetto al corrispondente periodo dell'anno precedente |
|---|--------------------|--|
| Turnover Cumulativo | 255.506.338 | 6,44% |
| Pro solvendo | 56.335.141 | 22% |
| Pro soluto | 199.171.197 | 78% |
| Outstanding | 66.261.108 | -2,11% |
| Pro solvendo | 17.849.321 | 27% |
| Pro soluto | 48.411.787 | 73% |
| Anticipi e corrispettivi pagati | 54.534.058 | -0,30% |
| Quota anticipata del montecrediti in essere | 82,30% | |

Fonte: dati forniti trimestralmente da Associati Assifact

Valori effettivi e previsionali a confronto



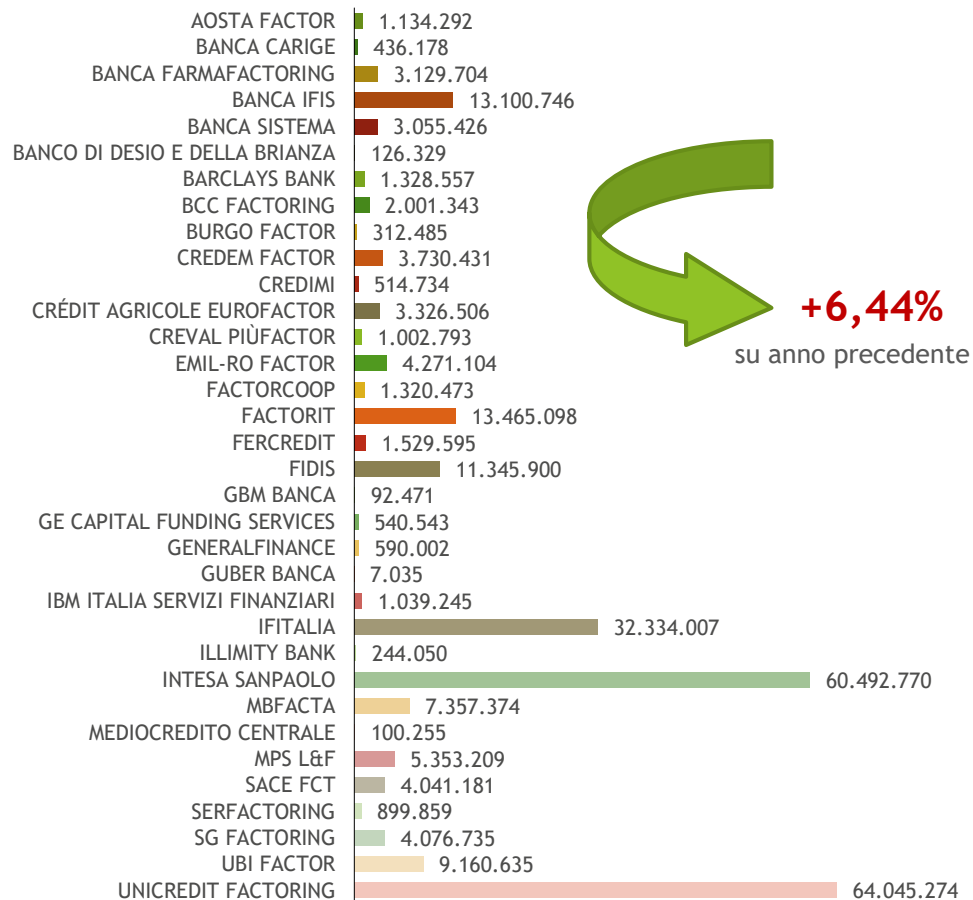
Il settore del factoring chiude il 2019 in positivo con più del 6%.

Le previsioni sembrano ottimiste anche per il 2020: sia per il primo trimestre che per la fine del 2020 vi sono aspettative di crescita positive per il mercato del factoring.

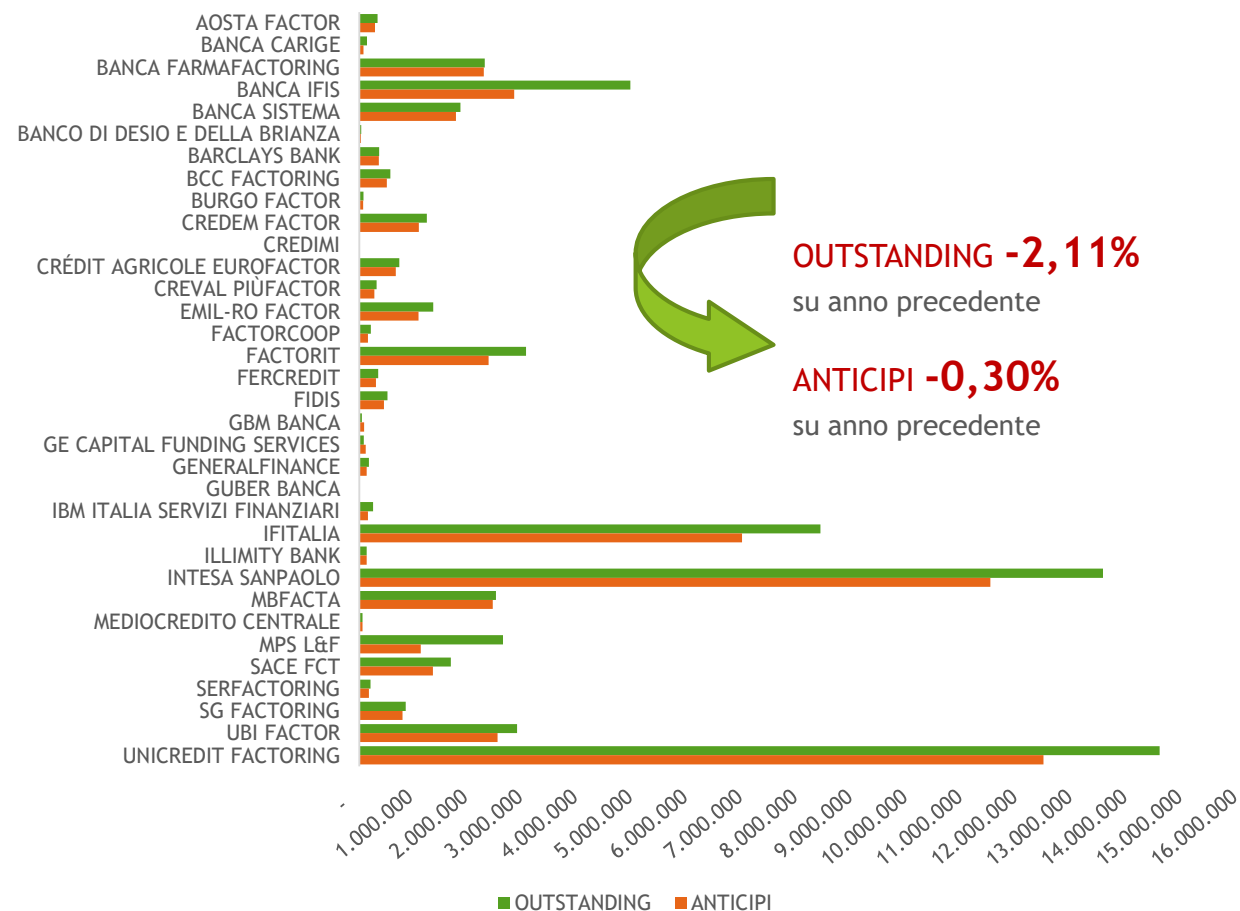
Fonte: dati Assifact (Forefact 2-2020)

Turnover, outstanding e anticipi per società

TURNOVER PER SOCIETA'



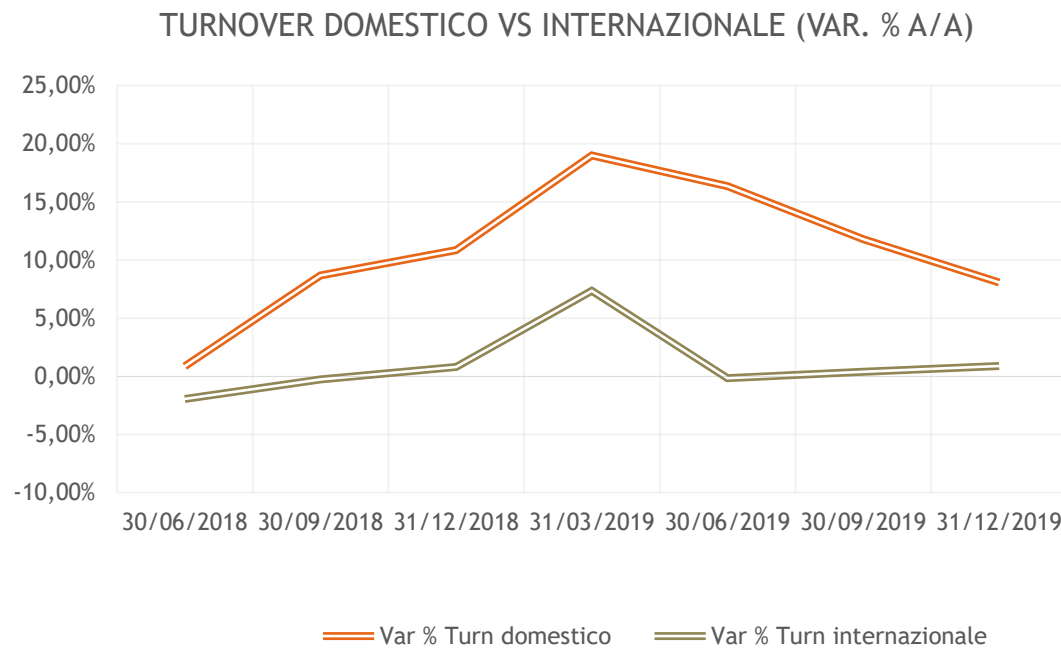
OUTSTANDING E ANTICIPI PER SOCIETA'



Fonte: dati forniti mensilmente da Associati Assifact

Ripartizione territoriale dei crediti per factoring: turnover

L'andamento del turnover internazionale, che rappresenta quasi il 23% del turnover totale, è in continua e lieve crescita, con un'evidente predominanza delle operazioni a sostegno dell'export.

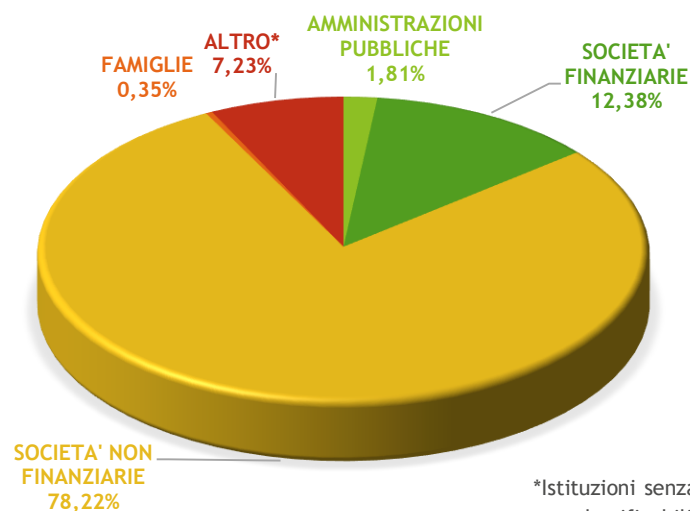


Fonte: dati forniti trimestralmente da Associati Assifact

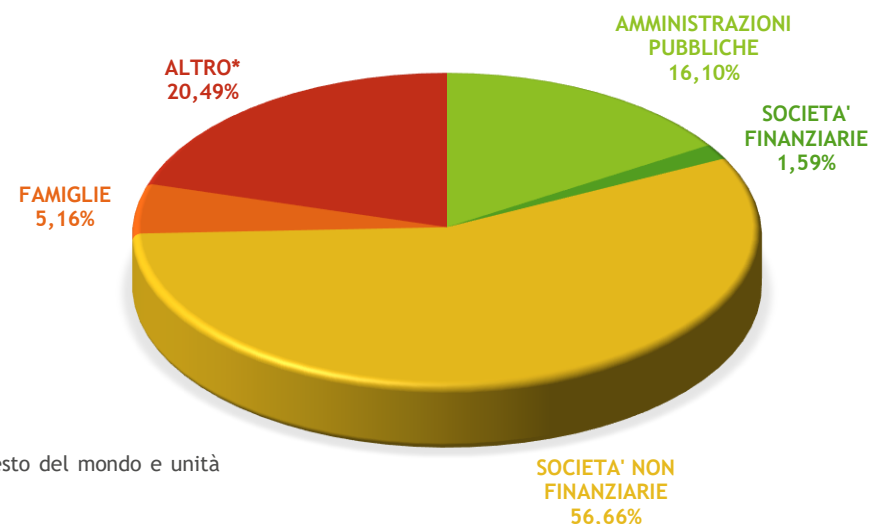
Outstanding: ripartizione per settore di attività economica

Le imprese rappresentano la principale controparte cedente crediti nelle operazioni di factoring. Dal lato del debitore ceduto, le imprese e la Pubblica amministrazione insieme rappresentano circa il 73% dei crediti in essere.

RISPETTO AL CEDENTE



RISPETTO AL DEBITORE CEDUTO

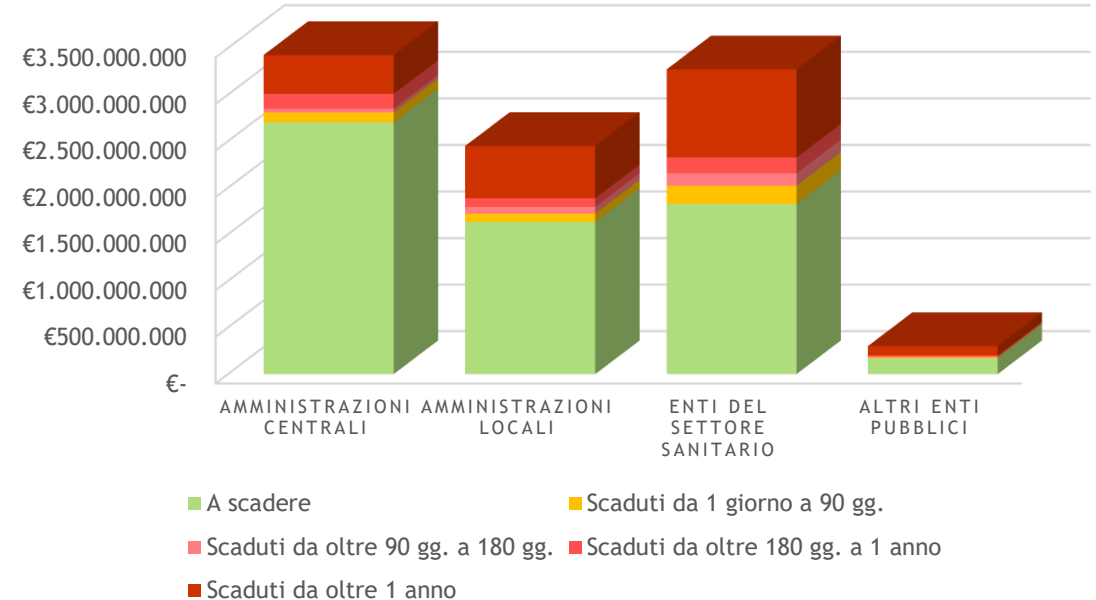
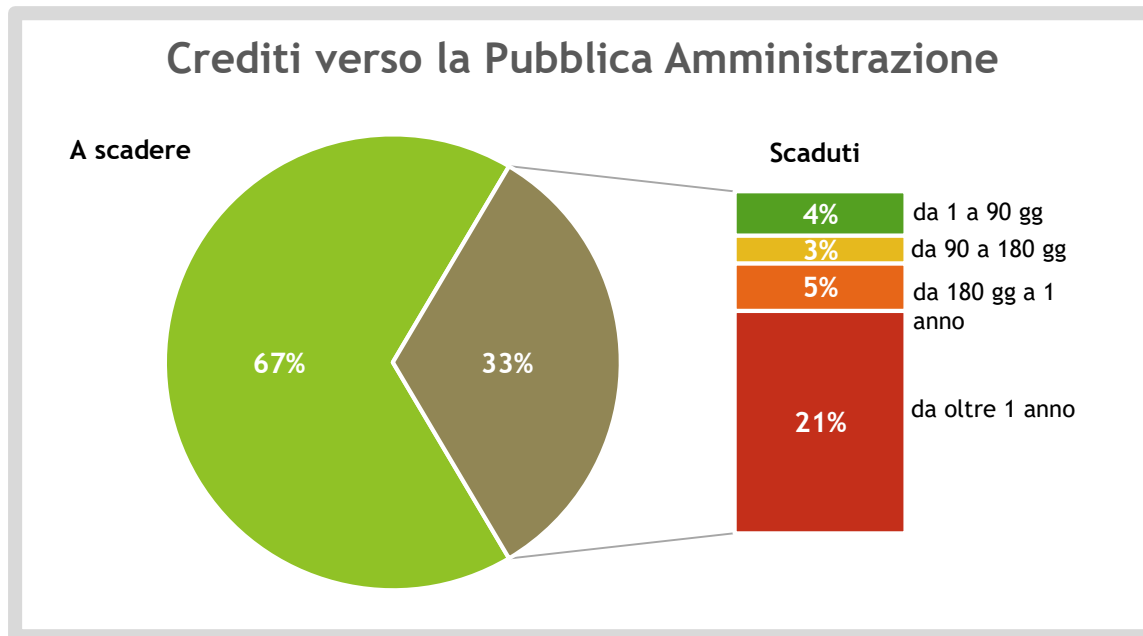


*Istituzioni senza scopo di lucro al servizio delle famiglie, resto del mondo e unità non classificabili e non classificate.

Fonte: dati estratti dalle segnalazioni di vigilanza degli Associati Assifact iscritti all'Albo Unico.

Focus sui crediti verso la Pubblica Amministrazione

I crediti verso la Pubblica Amministrazione si attestano intorno ai 9,5 miliardi di euro e rappresentano il 16% del totale dei crediti ceduti per factoring. Di questi quasi il 33% del totale è scaduto, di cui il 21% risulta scaduto da oltre un anno. Diminuisce la quota di scaduto fisiologico corrispondente a crediti scaduti entro 90 giorni.



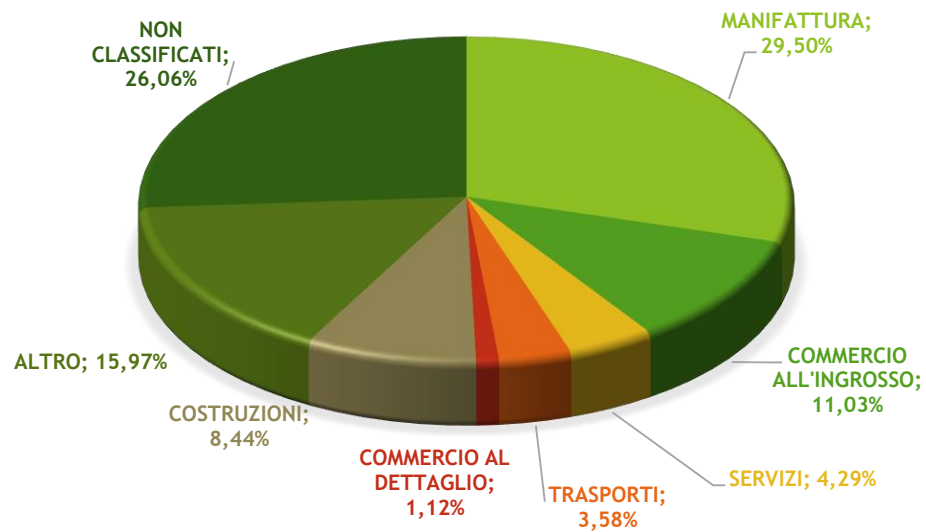
CREDITI SCADUTI PA
33% del totale

Fonte: dati estratti dalle segnalazioni di vigilanza degli Associati Assifact.

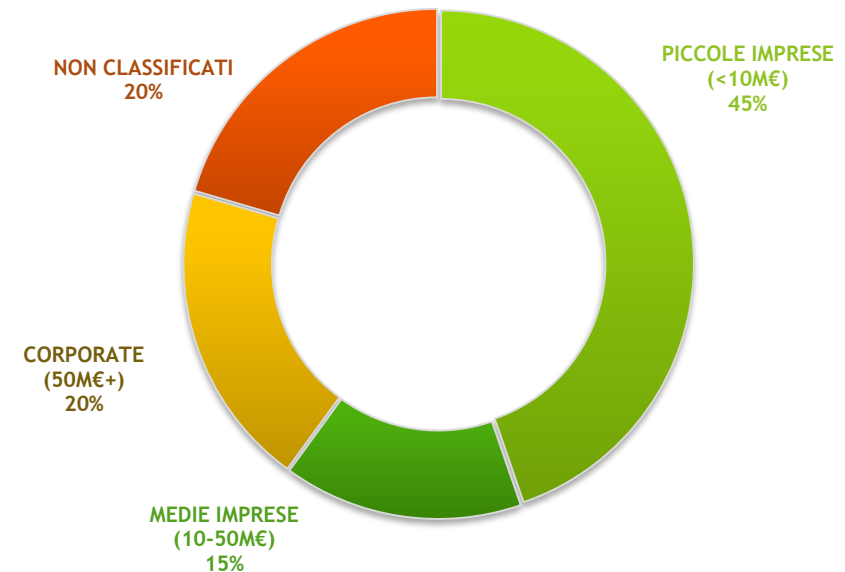
Numero dei «Cedenti attivi»

Il totale dei cedenti attivi ammonta a 34.538, classificati per settore merceologico e per dimensione del cedente. Circa il 30% dei cedenti afferisce al settore manifatturiero e il 45% dei cedenti è rappresentata da PMI.

PER SETTORE MERCEOLOGICO DEL CEDENTE



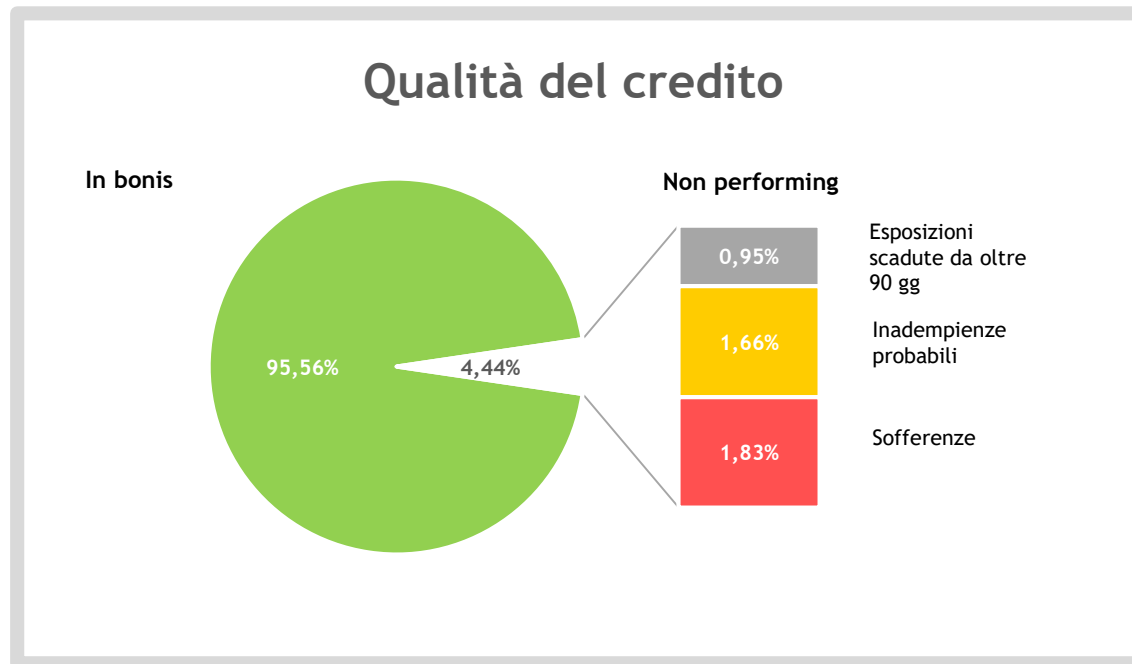
PER DIMENSIONE DEL CEDENTE



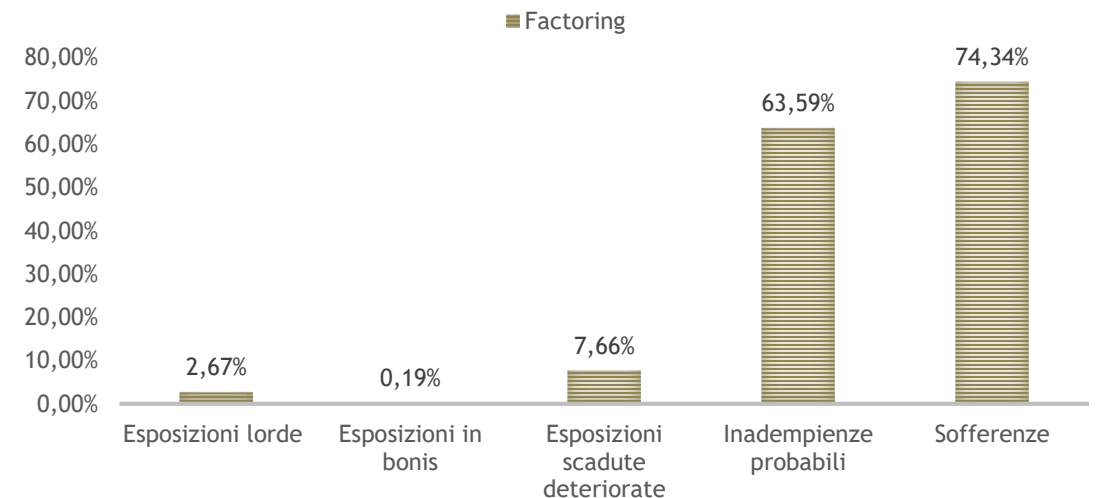
Fonte: dati forniti trimestralmente dagli Associati Assifact.

Qualità del credito

Le esposizioni deteriorate lorde per factoring, al 31 dicembre 2019, sono pari al 4,44% rispetto al totale delle esposizioni lorde. Si evidenzia un trend in continua diminuzione dell'incidenza delle sofferenze, sul totale delle esposizioni per factoring, pari all'1,83% a fine 2019. Il tasso di copertura appare contenuto per le esposizioni scadute deteriorate riflettendo un elevato tasso di recupero per tali esposizioni nel factoring.



TASSI DI COPERTURA - FACTORING (%) - 31 DICEMBRE 2019



Fonte: dati forniti trimestralmente dagli Associati Assifact.

Factoring: margini a confronto



Fonte: dati forniti trimestralmente dagli Associati Assifact



Per maggiori informazioni scrivere a:

assifact@assifact.it

Ufficio stampa:

Giovanna Marchi Comunicazione

Piazza A. Mondadori, 1 - 20122 Milano | Via C. Morin, 44 - 00195 Roma

M. +39 335 7117020 | E. info@giovannamarchicomunicazione.com