



ASSIFACT

CrediFact

Il factoring in cifre

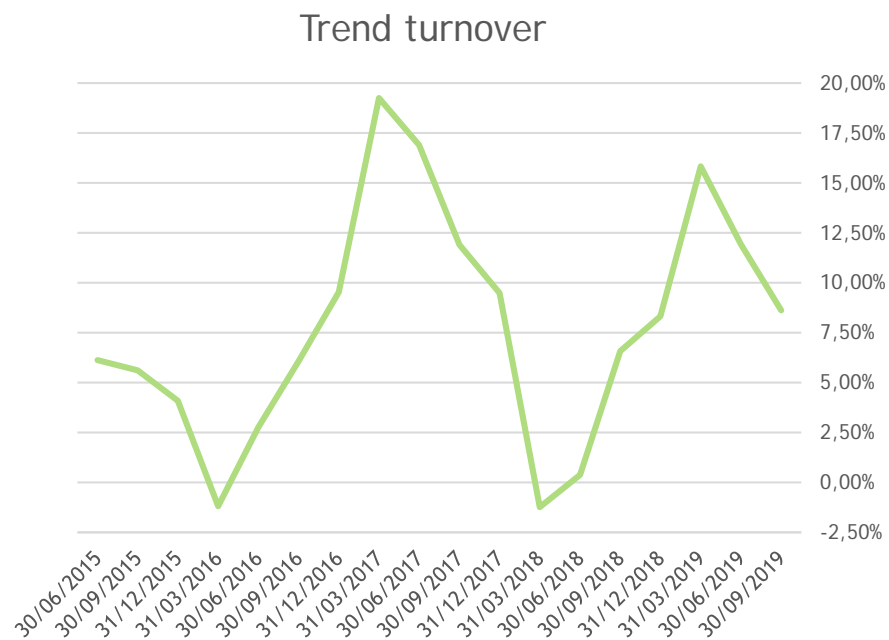
Dati al 30 settembre 2019

Assifact - Associazione Italiana per il Factoring

Sommario

- ▶ Mercato del factoring: una visione d'insieme pag. 3
- ▶ Valori effettivi e previsionali a confronto pag. 4
- ▶ Turnover, outstanding e anticipi per società pag. 5
- ▶ Ripartizione territoriale dei crediti per factoring: turnover pag. 6
- ▶ Outstanding: ripartizione per settore di attività economica pag. 7
- ▶ Focus sui crediti verso la Pubblica Amministrazione pag. 8
- ▶ Numero dei «Cedenti attivi» pag. 9
- ▶ Qualità del credito pag. 10
- ▶ Factoring: margini a confronto pag. 11

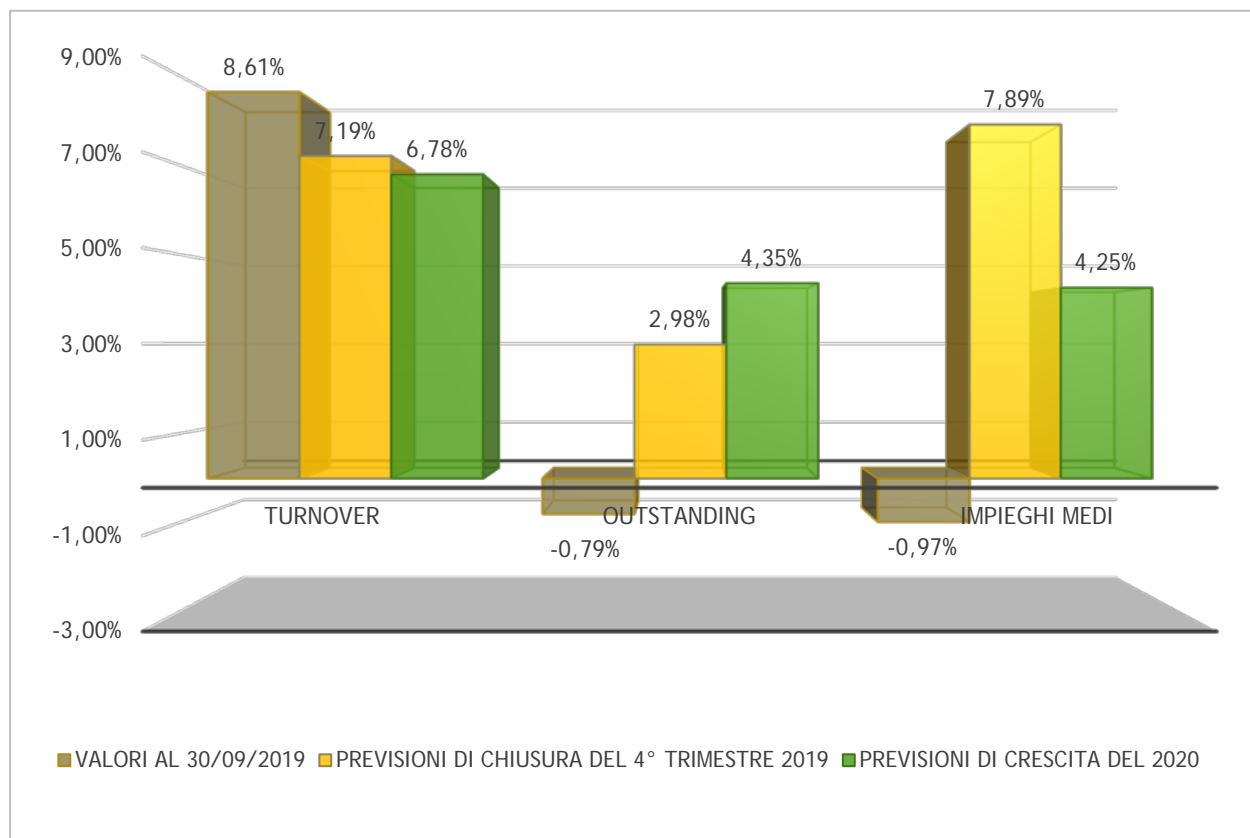
Il mercato del factoring: una visione d'insieme



Dati in migliaia di euro	Quota % sul totale	Var. % rispetto al corrispondente periodo dell'anno precedente
Turnover Cumulativo	184.223.910	8,61%
Pro solvendo	41.957.960	23%
Pro soluto	142.265.950	77%
Outstanding	59.787.978	-0,79%
Pro solvendo	16.818.391	28%
Pro soluto	42.969.588	72%
Anticipi e corrispettivi pagati	47.782.590	-0,97%
Quota anticipata del montecrediti in essere	79,92%	

Fonte: dati forniti trimestralmente da Associati Assifact

Valori effettivi e previsionali a confronto



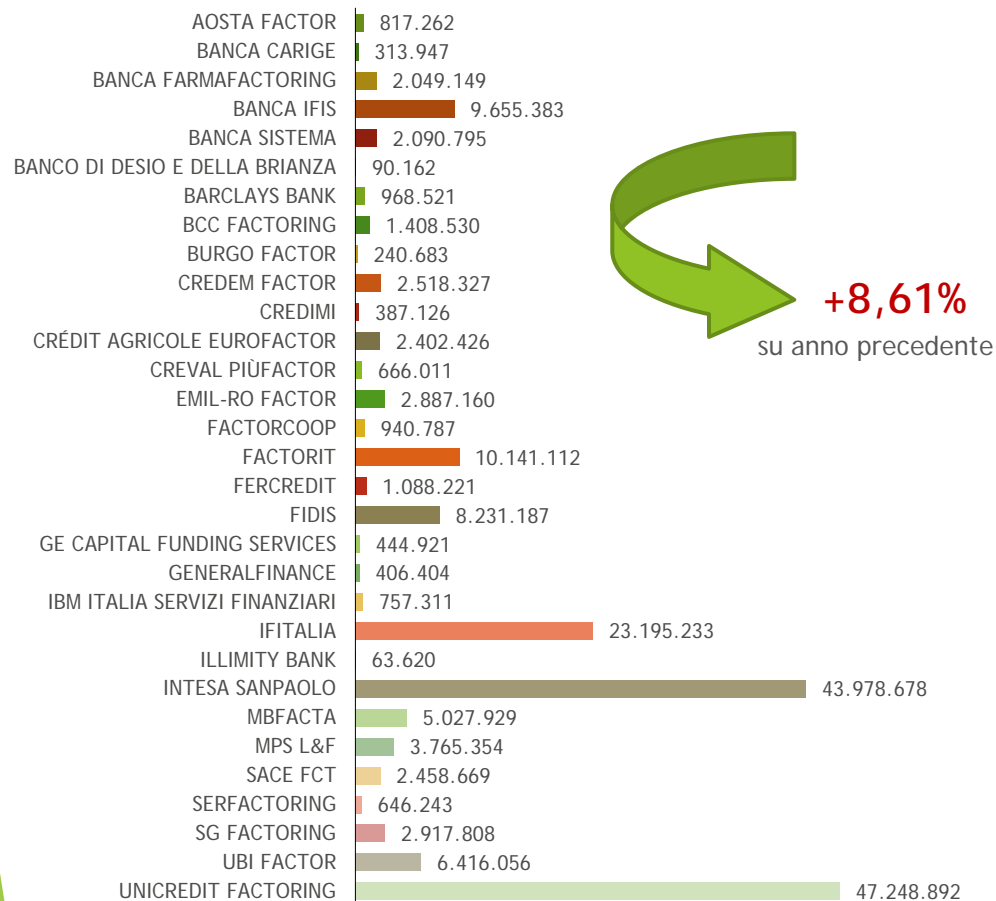
Prosegue in positivo il trend di crescita dei volumi nel terzo trimestre del 2019.

Per la fine dell'anno si attende uno sviluppo positivo, con previsioni in aumento rispetto alle rilevazioni precedenti.

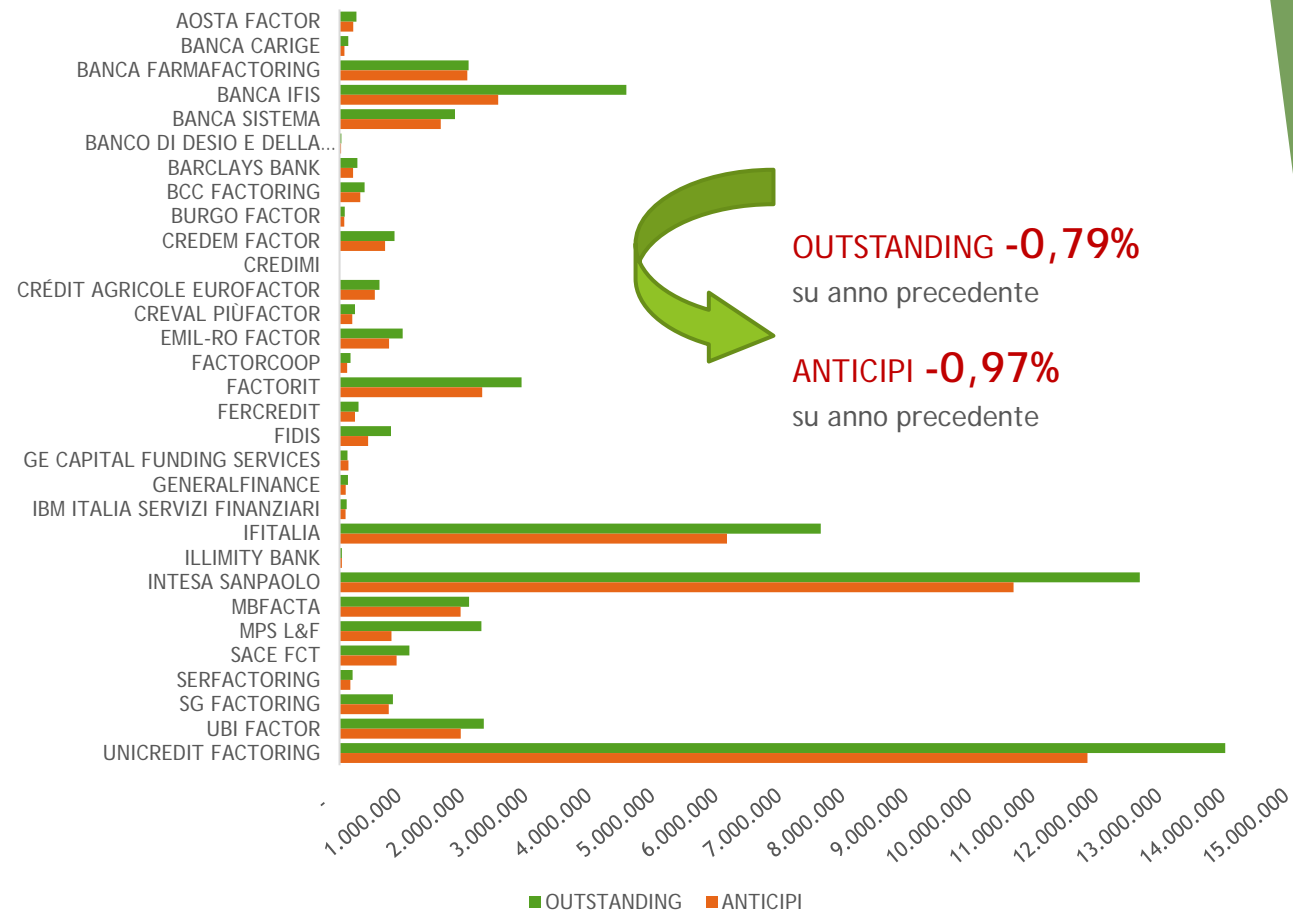
Fonte: dati Assifact (Forefact 1-2020)

Turnover, outstanding e anticipi per società

TURNOVER PER SOCIETA'



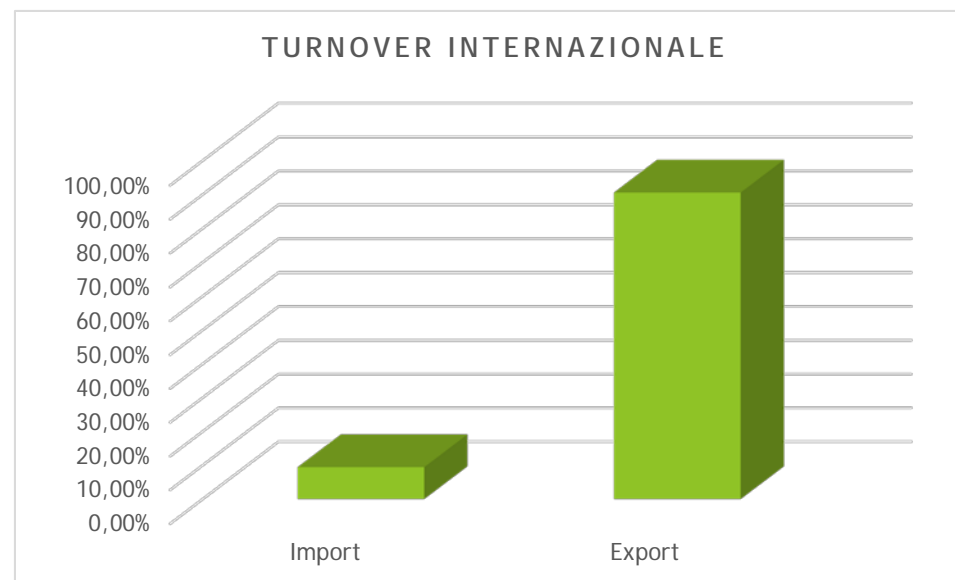
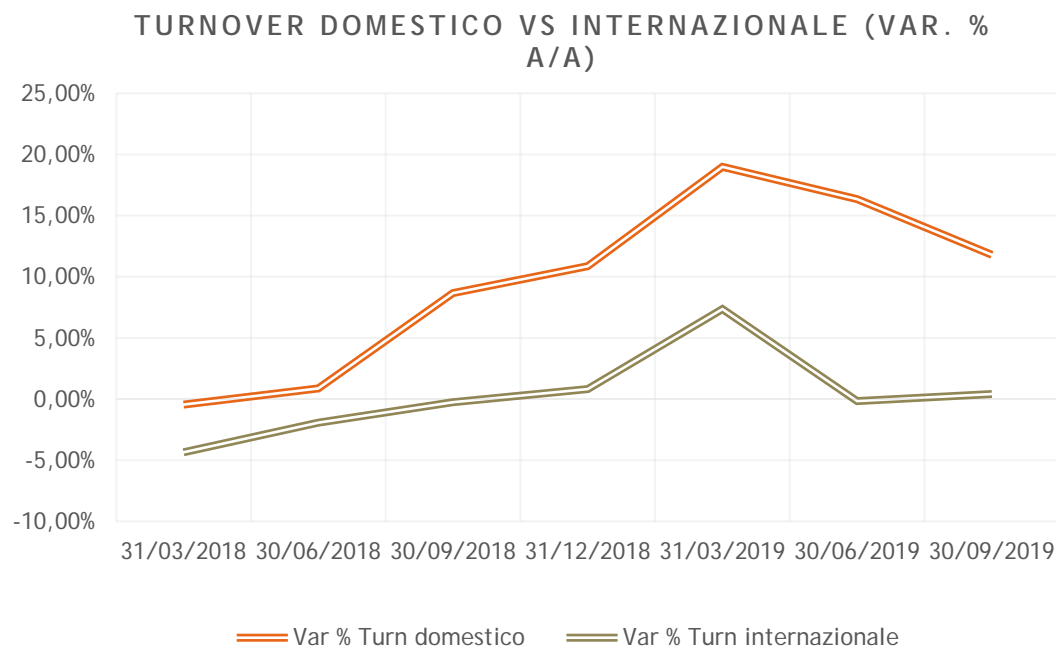
OUTSTANDING E ANTICIPI PER SOCIETA'



Fonte: dati forniti mensilmente da Associati Assifact

Ripartizione territoriale dei crediti per factoring: turnover

L'andamento del turnover internazionale, che rappresenta più del 22% del turnover totale, conferma il supporto del factoring all'internazionalizzazione delle imprese italiane, con un'evidente predominanza delle operazioni a sostegno dell'export.



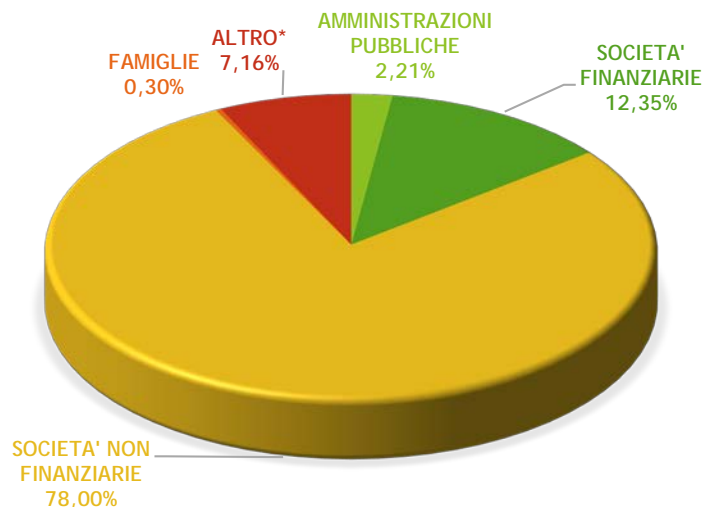
Fonte: dati forniti trimestralmente da Associati Assifact

Outstanding: ripartizione per settore di attività economica

Le imprese rappresentano la principale controparte cedente crediti nelle operazioni di factoring. Dal lato del debitore ceduto, le imprese e la Pubblica amministrazione insieme rappresentano il 73% dei crediti in essere.

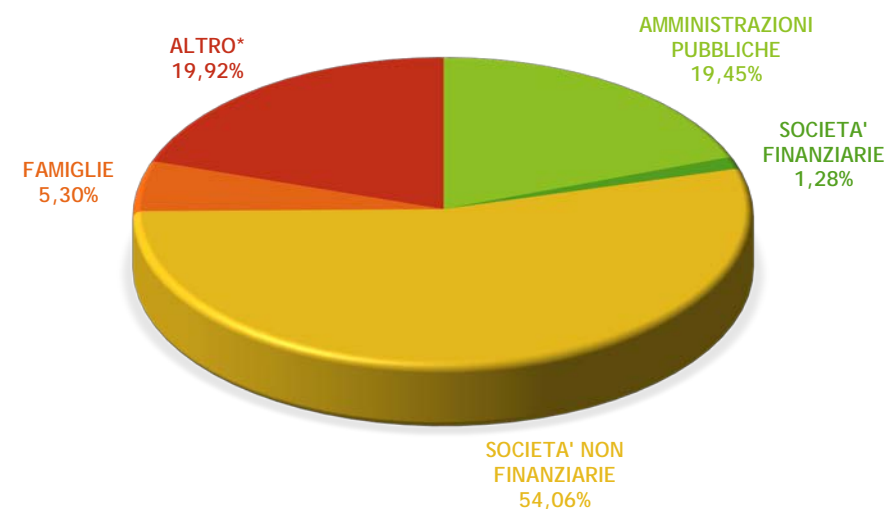
RISPETTO AL CEDENTE

RIPARTIZIONE PER SETTORE DI ATTIVITA' ECONOMICA DELL'OUTSTANDING RISPETTO AL CEDENTE



RISPETTO AL DEBITORE CEDUTO

RIPARTIZIONE PER SETTORE DI ATTIVITA' ECONOMICA DELL'OUTSTANDING RISPETTO AL DEBITORE CEDUTO

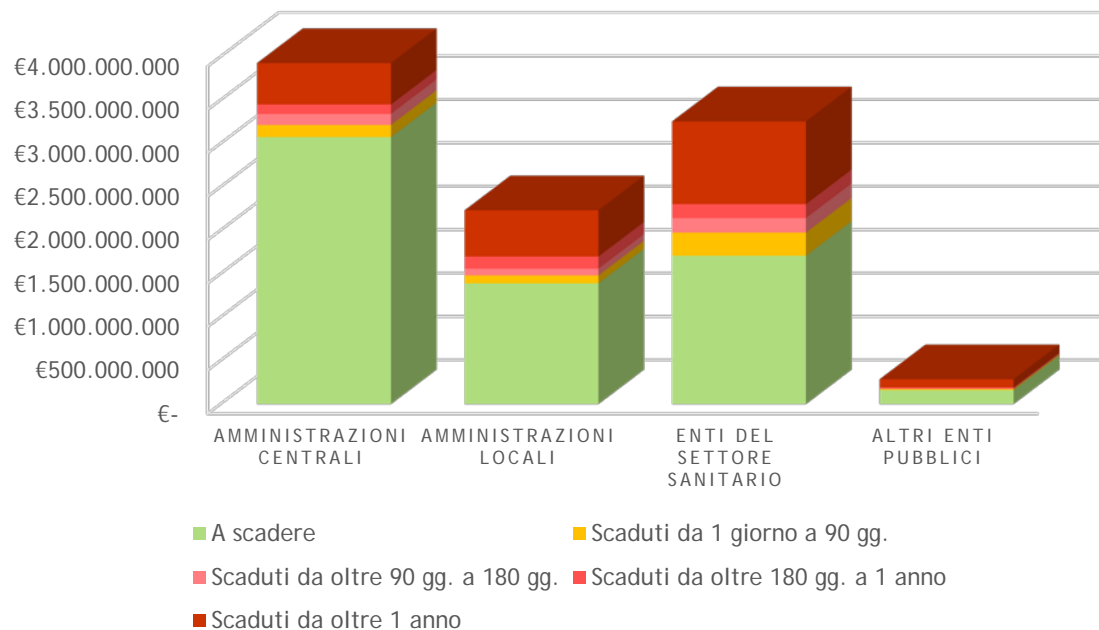
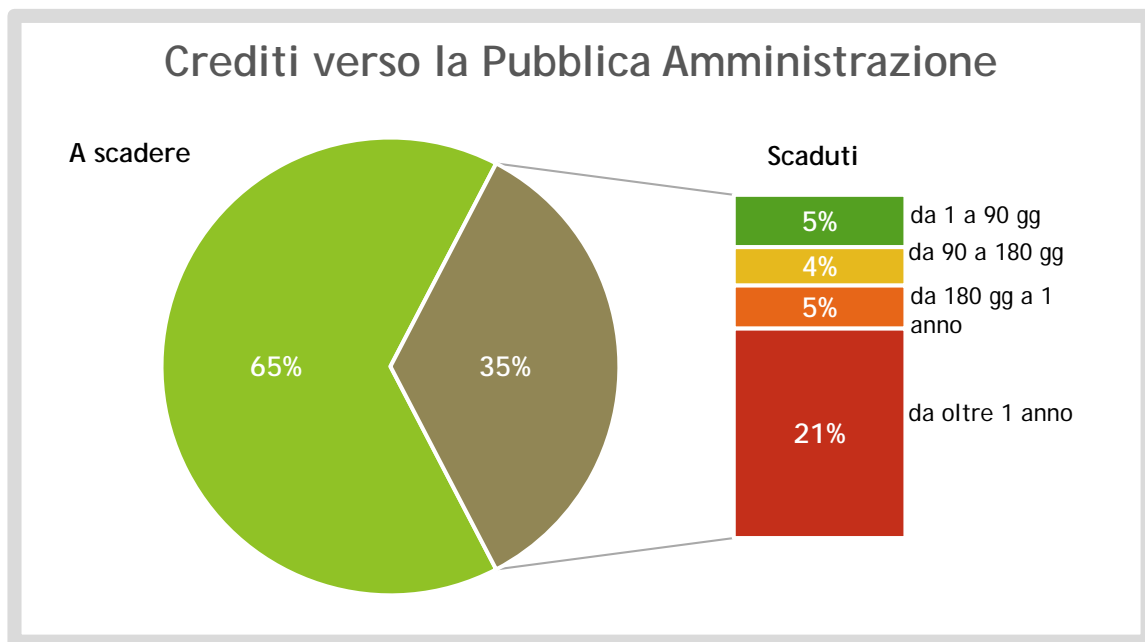


Fonte: dati estratti dalle segnalazioni di vigilanza degli Associati Assifact iscritti all'Albo Unico.

*Istituzioni senza scopo di lucro al servizio delle famiglie, resto del mondo e unità non classificabili e non classificate.

Focus sui crediti verso la Pubblica Amministrazione

I crediti verso la Pubblica Amministrazione raggiungono quasi i 10 miliardi di euro e rappresentano più del 19% del totale dei crediti ceduti per factoring. Di questi il 35% del totale è scaduto, di cui il 21% risulta scaduto da oltre un anno.



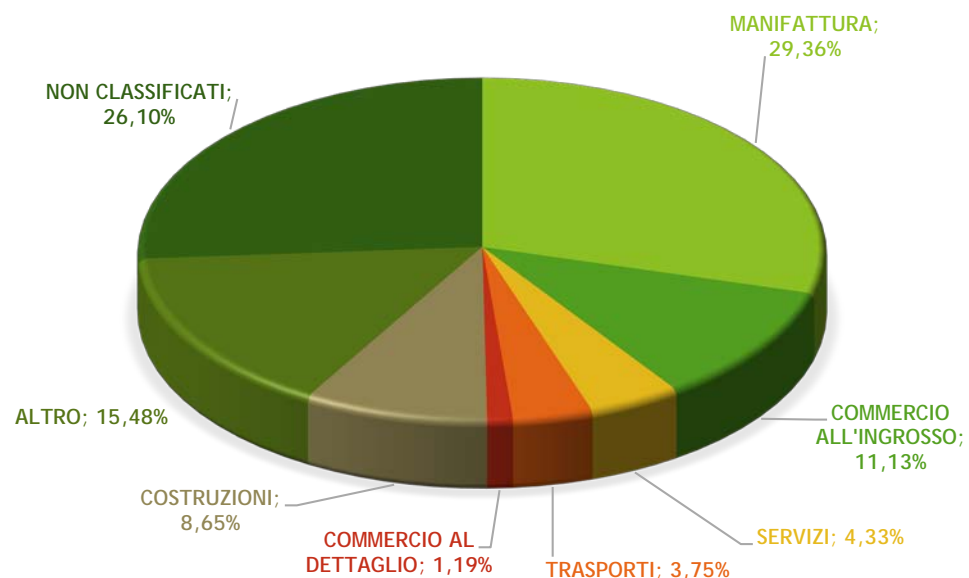
Fonte: dati estratti dalle segnalazioni di vigilanza degli Associati Assifact.

CREDITI SCADUTI PA
35% del totale

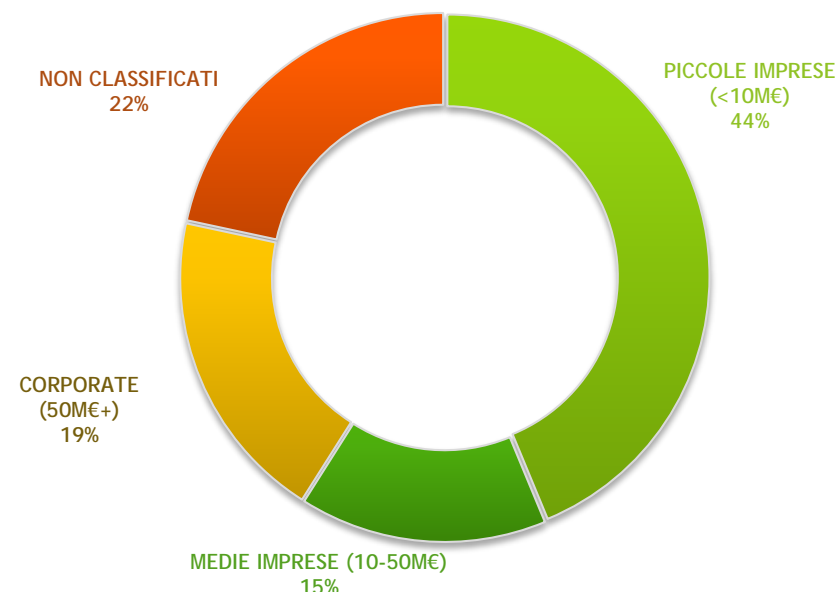
Numero dei «Cedenti attivi»

Il totale dei cedenti attivi ammonta a 32.797, classificati per settore merceologico e per dimensione del cedente. Circa il 30% dei cedenti afferisce al settore manifatturiero e il 60% dei cedenti è rappresentata da PMI.

PER SETTORE MERCEOLOGICO DEL CEDENTE



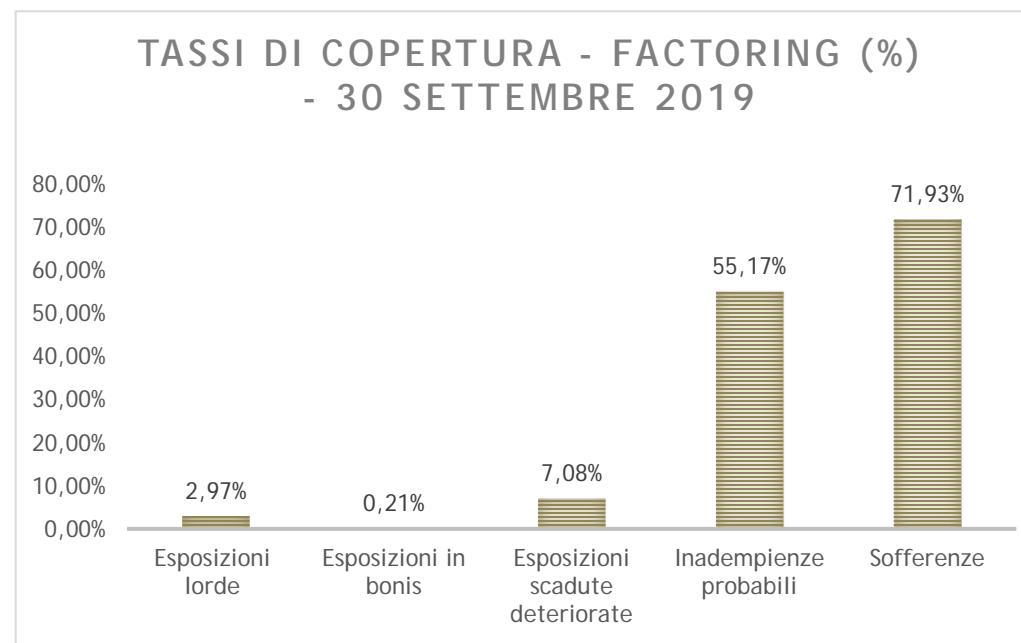
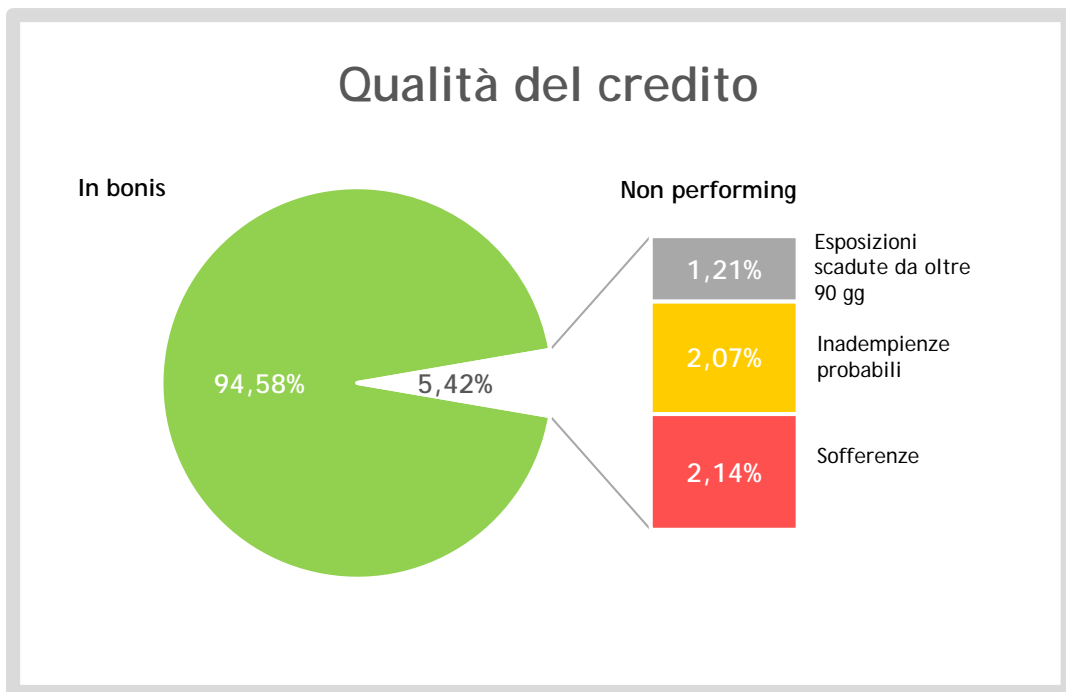
PER DIMENSIONE DEL CEDENTE



Fonte: dati forniti trimestralmente dagli Associati Assifact.

Qualità del credito

Le esposizioni deteriorate lorde per factoring, al 30 settembre 2019, sono pari al 5,42% rispetto al totale delle esposizioni lorde. L'incidenza delle sofferenze è pari al 2,14% sul totale delle esposizioni per factoring. Il tasso di copertura appare contenuto per le esposizioni scadute deteriorate riflettendo un elevato tasso di recupero per tali esposizioni nel factoring.



Fonte: dati forniti trimestralmente dagli Associati Assifact.

Factoring: margini a confronto



Fonte: dati forniti trimestralmente dagli Associati Assifact



Per maggiori informazioni scrivere a:

assifact@assifact.it

Ufficio stampa:

Giovanna Marchi Comunicazione

Piazza A. Mondadori, 1 - 20122 Milano | Via C. Morin, 44 - 00195 Roma

M. +39 335 7117020 | E. info@giovannamarchicomunicazione.com