



## IL FACTORING IN CIFRE

*DATI AL 31 MARZO 2018*

*Campione generale: 29 associati Assifact*

### 1. MERCATO DEL FACTORING: UNA VISIONE D'INSIEME

Dati in migliaia di euro		Quota percentuale sul totale	Variazione % rispetto al corrispondente periodo dell'anno precedente
Turnover Cumulativo (dato di flusso dal 1° gennaio)	50.604.516		-1,18%
di cui: Pro solvendo	13.363.083	26%	
Pro soluto	37.241.433	74%	
Montecrediti in essere (Outstanding)	56.159.813		-0,08%
di cui: Pro solvendo	18.419.409	33%	
Pro soluto	37.740.404	67%	
Finanziamenti (Anticipazioni e corrispettivi pagati)	44.010.779		-2,82%
Impieghi medi	37.468.236		
Quota anticipata del montecrediti in essere	78,37%		
Indice di rotazione (Turnover/Outstanding)	4,07		

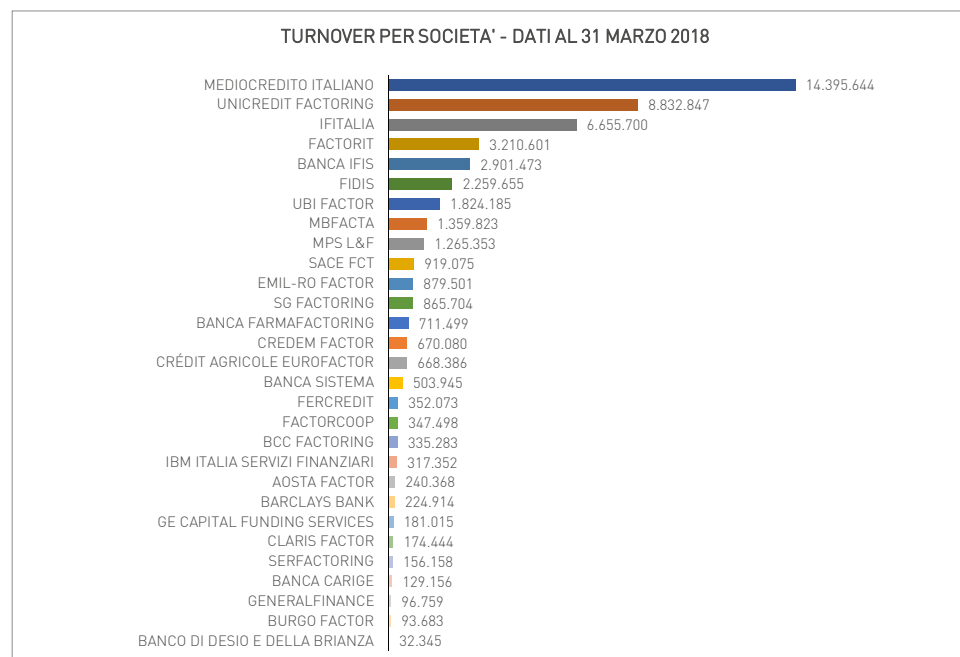
Fonte: dati forniti trimestralmente da Associati Assifact

## IL FACTORING IN CIFRE

DATI AL 31 MARZO 2018

### 4. TURNOVER PER SOCIETA' - DATI AL 31 MARZO 2018

Dati in migliaia di euro	Campione
<b>TOTALE CAMPIONE</b>	<b>50.604.516</b>
MEDIOCREDITO ITALIANO	14.395.644
UNICREDIT FACTORING	8.832.847
IFITALIA	6.655.700
FACTORIT	3.210.601
BANCA IFIS	2.901.473
FIDIS	2.259.655
UBI FACTOR	1.824.185
MBFACTA	1.359.823
MPS L&F	1.265.353
SACE FCT	919.075
EMIL-RO FACTOR	879.501
SG FACTORING	865.704
BANCA FARMAFACTORING	711.499
CREDEM FACTOR	670.080
CRÉDIT AGRICOLE EUROFACTOR	668.386
BANCA SISTEMA	503.945
FERCREDIT	352.073
FACTORCOOP	347.498
BCC FACTORING	335.283
IBM ITALIA SERVIZI FINANZIARI	317.352
AOSTA FACTOR	240.368
BARCLAYS BANK	224.914
GE CAPITAL FUNDING SERVICES	181.015
CLARIS FACTOR	174.444
SERFACTORING	156.158
BANCA CARIGE	129.156
GENERALFINANCE	96.759
BURGO FACTOR	93.683
BANCO DI DESIO E DELLA BRIANZA	32.345



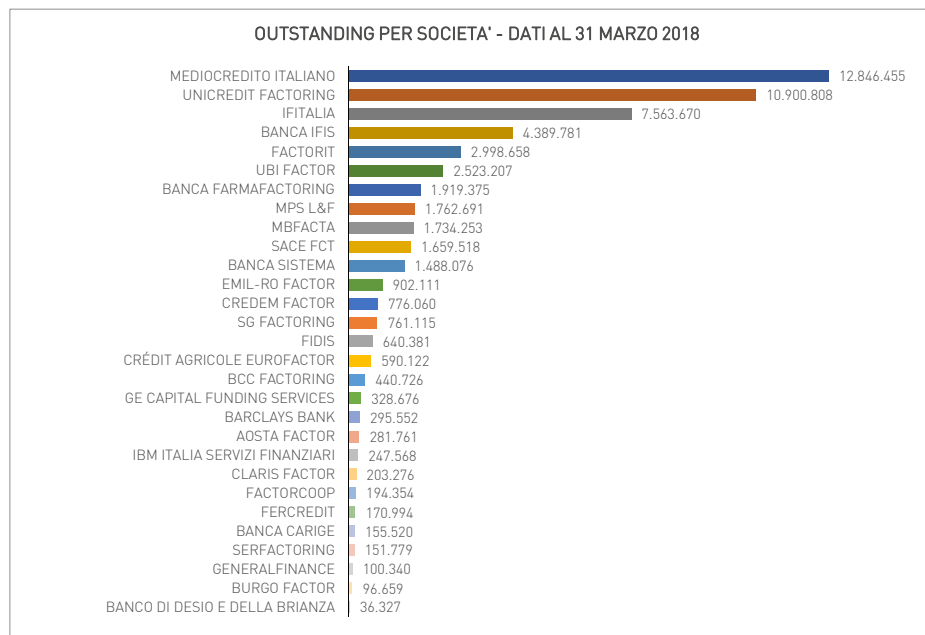
Fonte: dati forniti trimestralmente dagli Associati Assifact

## IL FACTORING IN CIFRE

DATI AL 31 MARZO 2018

### 5. OUTSTANDING PER SOCIETA' - DATI AL 31 MARZO 2018

Dati in migliaia di euro	Campione
<b>TOTALE CAMPIONE</b>	<b>56.159.813</b>
MEDIOCREDITO ITALIANO	12.846.455
UNICREDIT FACTORING	10.900.808
IFITALIA	7.563.670
BANCA IFIS	4.389.781
FACTORIT	2.998.658
UBI FACTOR	2.523.207
BANCA FARMAFACTORING	1.919.375
MPS L&F	1.762.691
MBFACTA	1.734.253
SACE FCT	1.659.518
BANCA SISTEMA	1.488.076
EMIL-RO FACTOR	902.111
CREDEM FACTOR	776.060
SG FACTORING	761.115
FIDIS	640.381
CRÉDIT AGRICOLE EUROFACTOR	590.122
BCC FACTORING	440.726
GE CAPITAL FUNDING SERVICES	328.676
BARCLAYS BANK	295.552
AOSTA FACTOR	281.761
IBM ITALIA SERVIZI FINANZIARI	247.568
CLARIS FACTOR	203.276
FACTORCOOP	194.354
FERCREDIT	170.994
BANCA CARIGE	155.520
SERFACTORING	151.779
GENERALFINANCE	100.340
BURGO FACTOR	96.659
BANCO DI DESIO E DELLA BRIANZA	36.327



Fonte: dati forniti trimestralmente dagli Associati Assifact

## IL FACTORING IN CIFRE

DATI AL 31 MARZO 2018

## 6. OUTSTANDING - RIPARTIZIONE TERRITORIALE - DATI AL 31 MARZO 2018

 RIPARTIZIONE TERRITORIALE DELL'OUTSTANDING  
RISPETTO AL CEDENTE - DATI AL 31 MARZO 2018

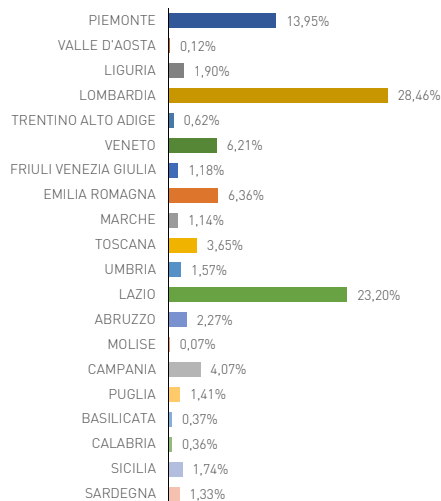
INTERNAZIONALE	7,32%
DOMESTICO	92,68%

 RIPARTIZIONE TERRITORIALE  
DELL'OUTSTANDING RISPETTO AL DEBITORE  
CEDUTO - DATI AL 31 MARZO 2018

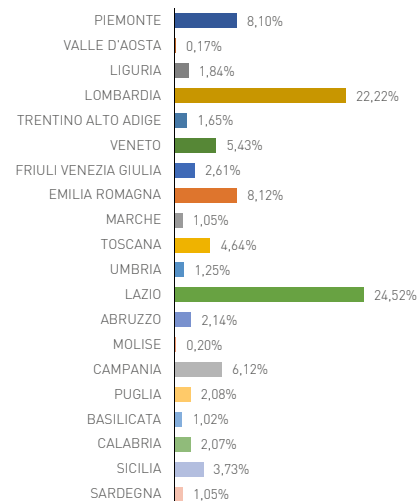
18,47%
81,53%

 RIPARTIZIONE REGIONALE DELL'OUTSTANDING  
DOMESTICO RISPETTO AL CEDENTE - DATI AL 31  
MARZO 2018

PIEMONTE	13,95%
VALLE D'AOSTA	0,12%
LIGURIA	1,90%
LOMBARDIA	28,46%
TRENTINO ALTO ADIGE	0,62%
VENETO	6,21%
FRIULI VENEZIA GIULIA	1,18%
EMILIA ROMAGNA	6,36%
MARCHE	1,14%
TOSCANA	3,65%
UMBRIA	1,57%
LAZIO	23,20%
ABRUZZO	2,27%
MOLISE	0,07%
CAMPANIA	4,07%
PUGLIA	1,41%
BASILICATA	0,37%
CALABRIA	0,36%
SICILIA	1,74%
SARDEGNA	1,33%

 RIPARTIZIONE REGIONALE DELL'OUTSTANDING  
DOMESTICO RISPETTO AL CEDENTE - DATI AL 31  
MARZO 2018

 RIPARTIZIONE REGIONALE  
DELL'OUTSTANDING DOMESTICO RISPETTO  
AL DEBITORE CEDUTO - DATI AL 31 MARZO  
2018

PIEMONTE	8,10%
VALLE D'AOSTA	0,17%
LIGURIA	1,84%
LOMBARDIA	22,22%
TRENTINO ALTO ADIGE	1,65%
VENETO	5,43%
FRIULI VENEZIA GIULIA	2,61%
EMILIA ROMAGNA	8,12%
MARCHE	1,05%
TOSCANA	4,64%
UMBRIA	1,25%
LAZIO	24,52%
ABRUZZO	2,14%
MOLISE	0,20%
CAMPANIA	6,12%
PUGLIA	2,08%
BASILICATA	1,02%
CALABRIA	2,07%
SICILIA	3,73%
SARDEGNA	1,05%

 RIPARTIZIONE REGIONALE DELL'OUTSTANDING  
DOMESTICO RISPETTO AL DEBITORE CEDUTO - DATI AL  
31 MARZO 2018


Fonte: dati estratti dalle segnalazioni di vigilanza degli Associati Assifact iscritti all'Albo Unico.

## IL FACTORING IN CIFRE

DATI AL 31 MARZO 2018

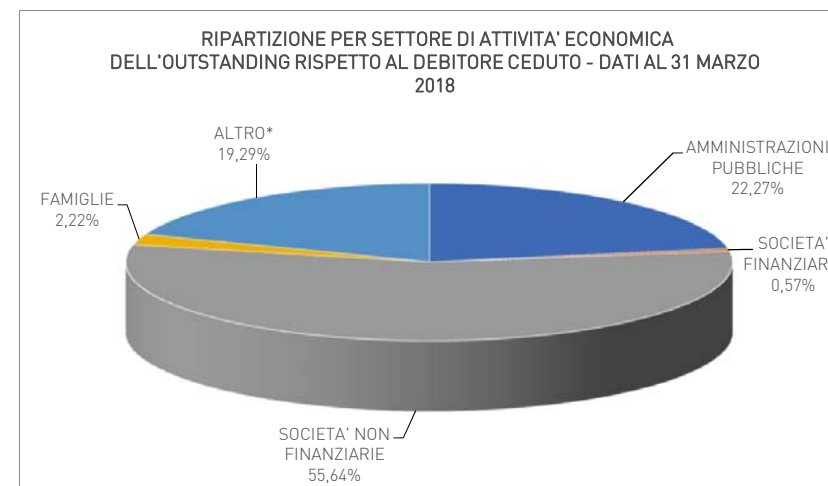
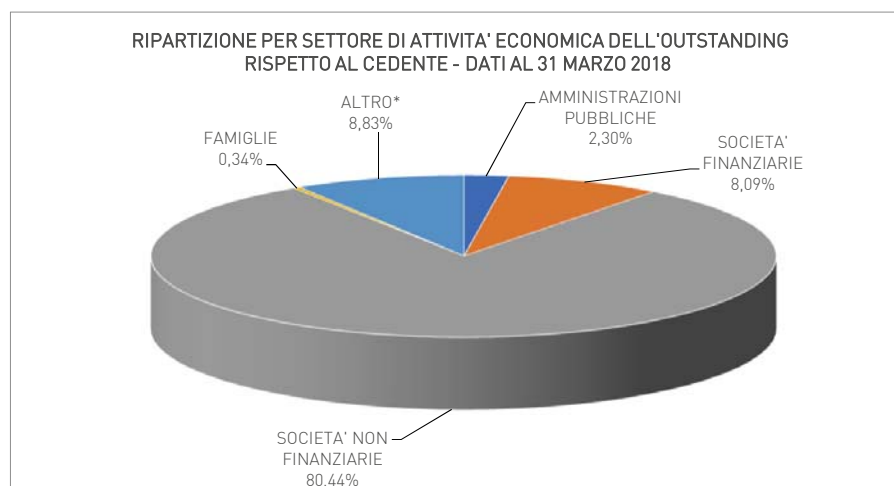
### 7. OUTSTANDING - RIPARTIZIONE PER SETTORE DI ATTIVITA' ECONOMICA - DATI AL 31 MARZO 2018

RIPARTIZIONE PER SETTORE DI ATTIVITA' ECONOMICA DELL'OUTSTANDING RISPETTO AL CEDENTE - DATI AL 31 MARZO 2018

RIPARTIZIONE PER SETTORE DI ATTIVITA' ECONOMICA DELL'OUTSTANDING RISPETTO AL DEBITORE CEDUTO - DATI AL 31 MARZO 2018

AMMINISTRAZIONI PUBBLICHE	2,30%	22,27%
SOCIETA' FINANZIARIE	8,09%	0,57%
SOCIETA' NON FINANZIARIE	80,44%	55,64%
FAMIGLIE	0,34%	2,22%
ALTRO*	8,83%	19,29%

\*La categoria "ALTRO" contiene istituzioni senza scopo di lucro al servizio delle famiglie, resto del mondo e unità non classificabili e non classificate.



Fonte: dati estratti dalle segnalazioni di vigilanza degli Associati Assifact iscritti all'Albo Unico.

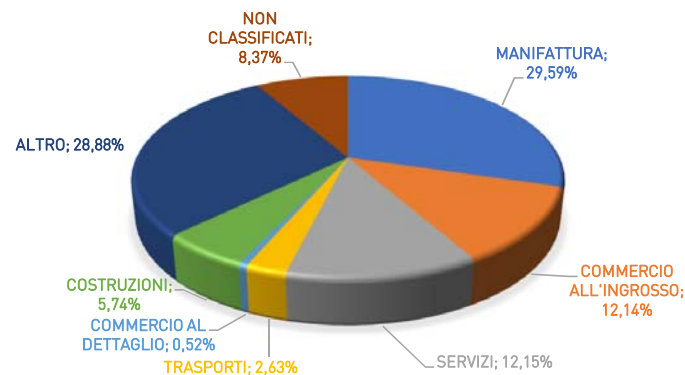
## IL FACTORING IN CIFRE

DATI AL 31 MARZO 2018

### 8. OUTSTANDING - RIPARTIZIONE PER SETTORE MERCEOLOGICO DEL CEDENTE - DATI AL 31 MARZO 2018

RIPARTIZIONE  
DELL'OUTSTANDING PER  
SETTORE MERCEOLOGICO DEL  
CEDENTE - DATI AL 31 MARZO  
2018

MANIFATTURA	29,59%
COMMERCIO ALL'INGROSSO	12,14%
SERVIZI	12,15%
TRASPORTI	2,63%
COMMERCIO AL DETTAGLIO	0,52%
COSTRUZIONI	5,74%
ALTRO	28,88%
NON CLASSIFICATI	8,37%

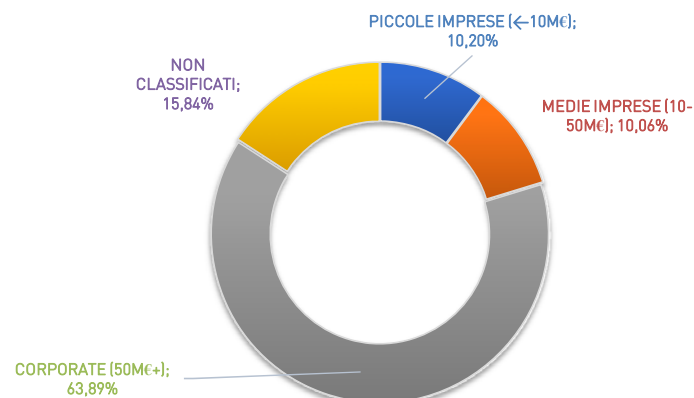


Fonte: dati forniti trimestralmente dagli Associati Assifact

### 9. OUTSTANDING - RIPARTIZIONE PER DIMENSIONE DEL CEDENTE - DATI AL 31 MARZO 2018

RIPARTIZIONE  
DELL'OUTSTANDING PER  
DIMENSIONE DEL CEDENTE -  
DATI AL 31 MARZO 2018

PICCOLE IMPRESE (<10M€)	10,20%
MEDIE IMPRESE (10-50M€)	10,06%
CORPORATE (50M€+)	63,89%
NON CLASSIFICATI	15,84%



Fonte: dati forniti trimestralmente dagli Associati Assifact

## IL FACTORING IN CIFRE

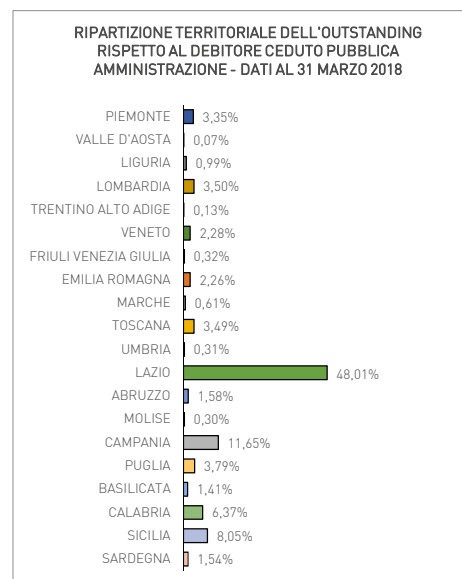
DATI AL 31 MARZO 2018

## 10. OUTSTANDING PUBBLICA AMMINISTRAZIONE - RIPARTIZIONE TERRITORIALE - DATI AL 31 MARZO 2018

 RIPARTIZIONE TERRITORIALE  
DELL'OUTSTANDING RISPETTO AL  
DEBITORE CEDUTO PUBBLICA  
AMMINISTRAZIONE - DATI AL 31  
MARZO 2018

PIEMONTE	3,35%
VALLE D'AOSTA	0,07%
LIGURIA	0,99%
LOMBARDIA	3,50%
TRENTINO ALTO ADIGE	0,13%
VENETO	2,28%
FRIULI VENEZIA GIULIA	0,32%
EMILIA ROMAGNA	2,26%
MARCHE	0,61%
TOSCANA	3,49%
UMBRIA	0,31%
LAZIO	48,01%
ABRUZZO	1,58%
MOLISE	0,30%
CAMPANIA	11,65%
PUGLIA	3,79%
BASILICATA	1,41%
CALABRIA	6,37%
SICILIA	8,05%
SARDEGNA	1,54%

Fonte: dati estratti dalle segnalazioni di vigilanza degli Associati Assifact iscritti all'Albo Unico.

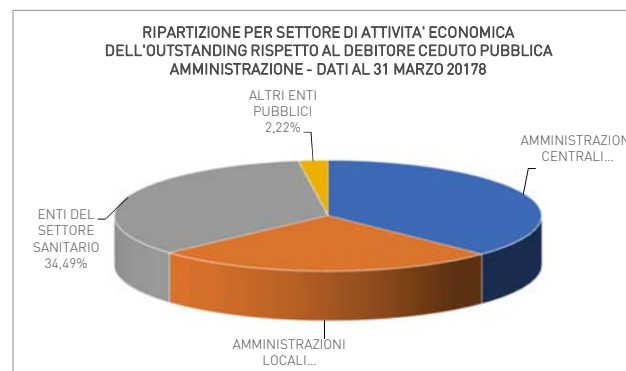


## 11. OUTSTANDING PUBBLICA AMMINISTRAZIONE - RIPARTIZIONE PER SETTORE DI ATTIVITA' ECONOMICA - DATI AL 31 MARZO 2018

 RIPARTIZIONE PER SETTORE DI  
ATTIVITA' ECONOMICA  
DELL'OUTSTANDING RISPETTO AL  
DEBITORE CEDUTO PUBBLICA  
AMMINISTRAZIONE - DATI AL 31  
MARZO 2018

AMMINISTRAZIONI CENTRALI	37,23%
AMMINISTRAZIONI LOCALI	26,06%
ENTI DEL SETTORE SANITARIO	34,49%
ALTRI ENTI PUBBLICI	2,22%

Fonte: dati estratti dalle segnalazioni di vigilanza degli Associati Assifact iscritti all'Albo Unico.



## IL FACTORING IN CIFRE

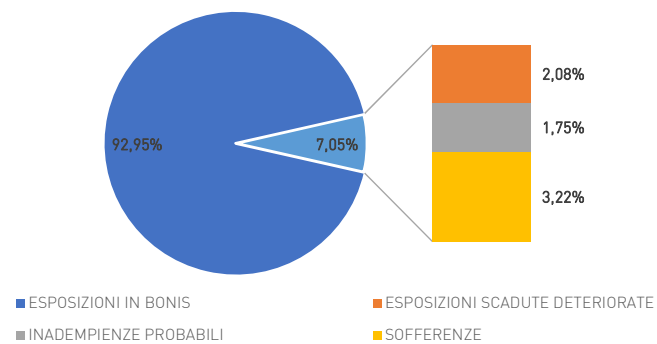
DATI AL 31 MARZO 2018

### 12. ESPOSIZIONI LORDE PER FACTORING - QUALITA' DEL CREDITO: TASSO DI INCIDENZA - DATI AL 31 MARZO 2018

#### ESPOSIZIONI LORDE PER FACTORING - DATI AL 31 MARZO 2018

	ESPOSIZIONI IN BONIS	92,95%
	ESPOSIZIONI TOTALI DETERIORATE	7,05%
di cui:	ESPOSIZIONI SCADUTE DETERIORATE	2,08%
	INADEMPIENZE PROBABILI	1,75%
	SOFFERENZE	3,22%

#### ESPOSIZIONI LORDE PER FACTORING - 31 MARZO 2018 (%)



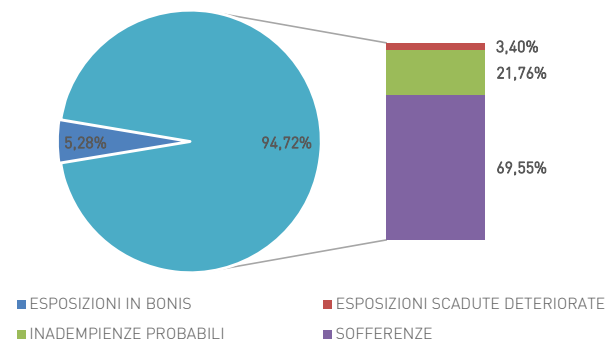
Fonte: dati forniti trimestralmente dagli Associati Assifact

### 13. RETTIFICHE DI VALORE - QUALITA' DEL CREDITO: TASSO DI INCIDENZA - DATI AL 31 MARZO 2018

#### RETTIFICHE DI VALORE SU OPERAZIONI DI FACTORING - DATI AL 31 MARZO 2018

	ESPOSIZIONI IN BONIS	5,28%
	ESPOSIZIONI TOTALI DETERIORATE	94,72%
di cui:	ESPOSIZIONI SCADUTE DETERIORATE	3,40%
	INADEMPIENZE PROBABILI	21,76%
	SOFFERENZE	69,55%

#### RETTIFICHE DI VALORE SU OPERAZIONI DI FACTORING - 31 MARZO 2018 (%)



Fonte: dati forniti trimestralmente dagli Associati Assifact

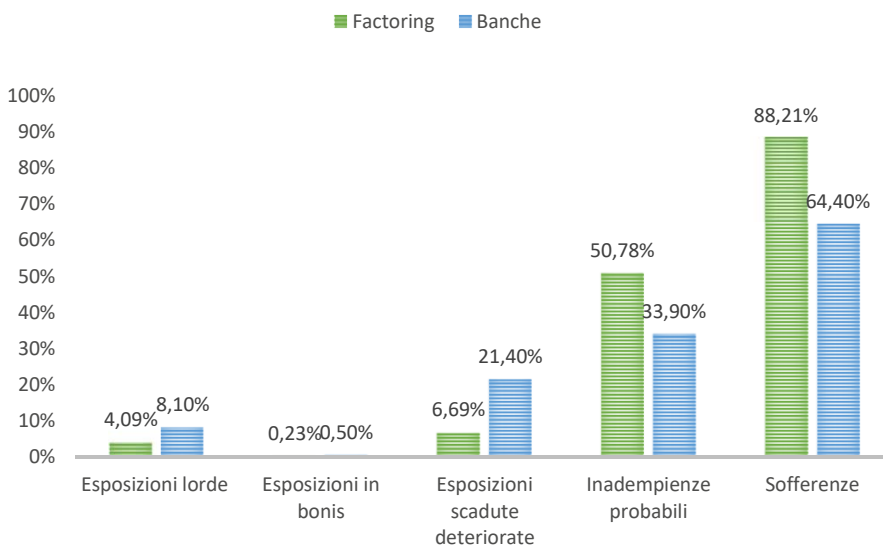


## IL FACTORING IN CIFRE

DATI AL 31 MARZO 2018

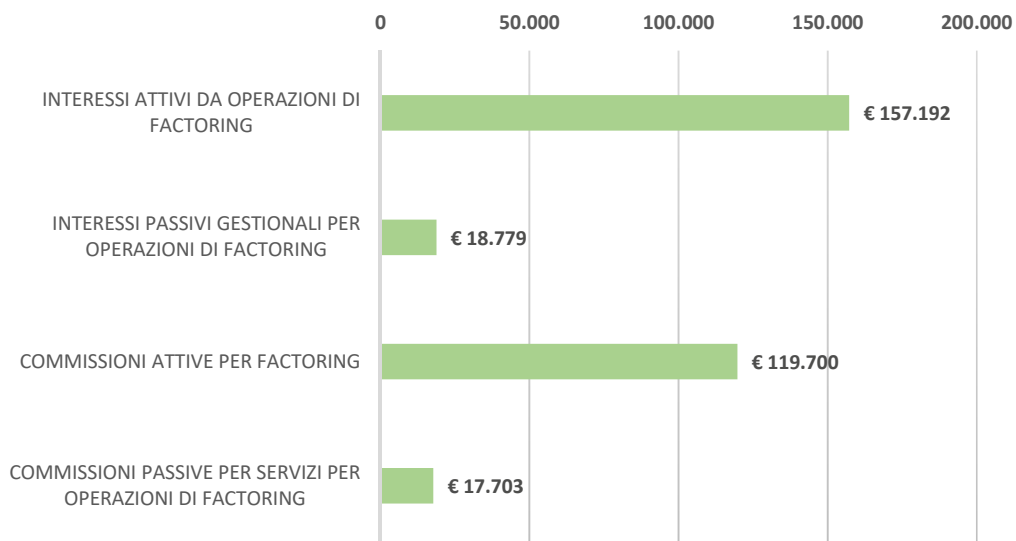
### 14. TASSI DI COPERTURA SU ESPOSIZIONI PER FACTORING - QUALITA' DEL CREDITO - DATI AL 31 MARZO 2018

TASSI DI COPERTURA - FACTORING VS BANCHE (%)



Fonte: i dati sul factoring sono forniti trimestralmente dagli Associati di Assifact; i dati delle banche sono estratti dal Rapporto di Stabilità Finanziaria 1-2018 di Banca d'Italia e si riferiscono a dicembre 2017.

### 15. INTERESSI E COMMISSIONI PER FACTORING: COMPONENTI POSITIVE E NEGATIVE - DATI AL 31 MARZO 2018



Fonte: dati forniti trimestralmente dagli Associati Assifact

## IL FACTORING IN CIFRE

DATI AL 31 MARZO 2018

### 16. GLOSSARIO DELLE INFORMAZIONI RILEVATE

<b>Campione generale</b>	Il campione generale è costituito dagli Associati Assifact che contribuiscono alle rilevazioni mediante la fornitura diretta dei dati all'Associazione o mediante l'inoltro delle segnalazioni di vigilanza inviate a Banca d'Italia. Non tutti i dati fanno riferimento all'intero campione generale.
<b>Turnover cumulativo</b>	Flusso lordo dei crediti ceduti dal 1° gennaio dell'anno in corso, al netto delle note di credito. I crediti, ove non diversamente specificato, sono valorizzati al valore nominale. Include eventuali cessioni di credito non rientranti nel perimetro della Legge 52/91. Non include i crediti derivanti da cessioni di crediti futuri né i relativi anticipi.
di cui: Pro solvendo	Flusso lordo dei crediti ceduti "pro solvendo" dal 1 gennaio dell'anno in corso. Non include i crediti derivanti da cessioni di crediti futuri né i relativi anticipi.
Pro soluto	Flusso lordo dei crediti ceduti "pro soluto" dal 1 gennaio dell'anno in corso. Include i crediti "pro soluto" per i quali non si è verificato l'avvenuto trasferimento di tutti i rischi e benefici. Sono inclusi i crediti acquistati a titolo definitivo, l'acquisto di crediti sotto il valore nominale e non performing, l'acquisto di crediti IVA ed erariali.
<b>Montecrediti in essere (Outstanding)</b>	Consistenze, alla data di riferimento della rilevazione, dei crediti ceduti e non ancora incassati. I crediti, ove non diversamente specificato, sono valorizzati al valore nominale. Sono incluse anche eventuali cessioni di credito non rientranti nel perimetro della Legge 52/91.
di cui: Pro solvendo	Consistenze, alla data di riferimento della rilevazione, dei crediti ceduti "pro solvendo" e non ancora incassati. Include anche i crediti non anticipati. Include anche i crediti "non finanziabili".
Pro soluto	Consistenze, alla data di riferimento della rilevazione, dei crediti ceduti "pro soluto" e non ancora incassati. Include i crediti "pro soluto" per i quali non si è verificato l'avvenuto trasferimento di tutti i rischi e benefici nonché i crediti ceduti "pro soluto" per i quali non è stato ancora pagato alcun corrispettivo (tra questi sono inclusi i crediti acquistati a titolo definitivo, l'acquisto di crediti sotto il valore nominale e non performing, l'acquisto di crediti IVA ed erariali). Include anche i crediti "non finanziabili".
<b>Finanziamenti (Anticipazioni e corrispettivi pagati)</b>	Comprende l'ammontare complessivo in essere dei corrispettivi pagati, degli anticipi e dei finanziamenti concessi alla clientela connessi all'attività di factoring (consistenza alla data di riferimento della rilevazione). Include anticipi per pro solvendo, anticipi concessi a fronte della cessione di crediti futuri, corrispettivi pagati a fronte di cessioni di factoring pro soluto, dell'acquisto di crediti a titolo definitivo, sotto il valore nominale, non performing e crediti IVA ed erariali, competenze. Sono inclusi anche eventuali anticipazioni e corrispettivi pagati a fronte di cessioni di credito non rientranti nel perimetro della Legge 52/91.
<b>Impieghi medi</b>	Gli impieghi medi sono calcolati rapportando la sommatoria dei numeri computistici con i giorni che compongono il periodo di riferimento (dal 1° giorno dell'anno in corso).
<b>Factoring domestico</b>	Operazioni di factoring diverse da quelle classificate come internazionali (vedi "Factoring internazionale"). La ripartizione segue la sede legale del cedente.
<b>Factoring internazionale</b>	Per Factoring internazionale si intende: import factoring, export factoring, estero su estero.
Import	Crediti da cedenti residenti in un paese diverso da quello del factor verso debitori residenti nello stesso paese del factor. Se entrambi sono residenti all'estero, il cliente del factor dovrebbe essere considerato come residente nello stesso paese del factor.
Export	Crediti da cedenti residenti nel paese del factor verso debitori residenti in un altro paese. Se entrambi sono residenti all'estero, il cedente dovrebbe essere considerato come residente nello stesso paese del factor. Sono, pertanto, incluse le operazioni estero su estero.
<b>Esposizioni lorde per operazioni di factoring</b>	Ammontare dei crediti verso cedenti per anticipi di factoring (pro solvendo e pro soluto non las compliant) e dell'esposizione verso debitori ceduti per operazioni di factoring (pro soluto las compliant) al lordo delle eventuali rettifiche di valore.
<b>Rettifiche di valore su operazioni di factoring</b>	Ammontare delle rettifiche di valore complessive operate, sino alla data di riferimento, sui crediti per factoring verso cedenti (pro solvendo e pro soluto non ias compliant) e verso debitori ceduti (pro soluto ias compliant). Corrisponde al Fondo Svalutazione Crediti indicato in bilancio, attinenti le sole operazioni di factoring.
<b>Tasso di copertura</b>	È dato dal rapporto delle Rettifiche di valore sulle corrispondenti Esposizioni lorde per factoring.
<b>Interessi attivi per operazioni di factoring</b>	Sommatoria degli interessi maturati dal 1° gennaio dell'anno in corso su impieghi riguardanti operazioni di factoring. Include gli interessi di mora.
<b>Interessi passivi gestionali per operazioni di factoring</b>	Sommatoria degli interessi passivi calcolati sul valore medio degli impieghi in operazioni di factoring o dilazione di pagamento al debitore ceduto. È possibile utilizzare come riferimento, ove previsto dalle prassi interne, il TIT.
<b>Commissioni per factoring</b>	Sommatoria delle commissioni per factoring di competenza a partire dal 1° gennaio dell'anno in corso. Include anche le commissioni pro soluto, le commissioni "bonus-malus" e altri eventuali oneri e spese. Infine, la voce deve includere anche i risconti.
<b>Commissioni passive per servizi per operazioni di factoring</b>	Sommatoria delle commissioni passive, di competenza del periodo, pagate per servizi relativi ad operazioni di factoring o dilazione di pagamento al debitore ceduto. Include in particolare le commissioni di vendita e il costo della riassicurazione. Infine, la voce deve includere anche i risconti.