

## IL FACTORING IN CIFRE

**DATI AL 31 DICEMBRE 2015**

**Campione composto da 33 associati Assifact**

### 1 MERCATO DEL FACTORING: UNA VISIONE D'INSIEME

Dati in migliaia di euro		Quota percentuale sul totale	Variazione % rispetto al corrispondente periodo dell'anno precedente*
<b>Turnover Cumulativo (dato di flusso dal 1° gennaio)</b>	<b>184.796.669</b>		<b>4,09%</b>
di cui: Pro solvendo	59.191.993	32%	
Pro soluto	125.604.676	68%	
<b>Montecrediti in essere (Outstanding)</b>	<b>57.493.137</b>		<b>3,02%</b>
di cui: Pro solvendo	20.741.997	36%	
Pro soluto	36.751.140	64%	
<b>Finanziamenti (Anticipazioni e corrispettivi pagati)</b>	<b>45.838.518</b>		<b>4,46%</b>
<b>Quota anticipata del montecrediti in essere</b>	<b>80%</b>		

# IL FACTORING IN CIFRE

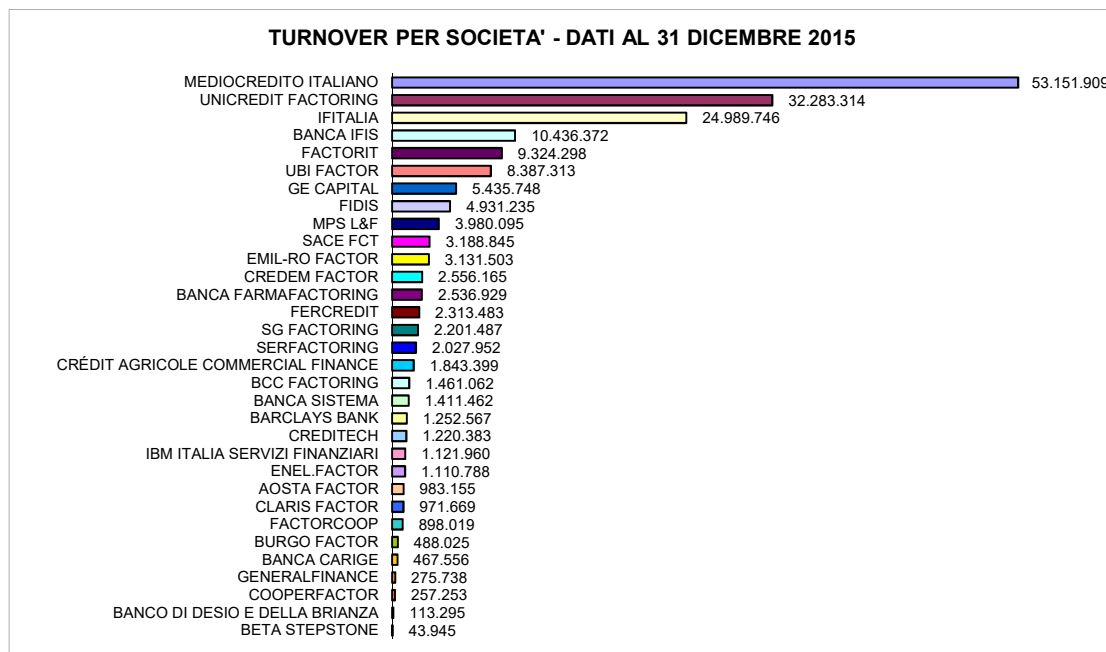
DATI AL 31 DICEMBRE 2015

## 2 TURNOVER PER SOCIETA' - DATI AL 31 DICEMBRE 2015

Dati in migliaia di euro

Campione

Dati in migliaia di euro	Campione
<b>TOTALE CAMPIONE</b>	<b>184.796.669</b>
MEDIOCREDITO ITALIANO	53.151.909
UNICREDIT FACTORING	32.283.314
IFITALIA	24.989.746
BANCA IFIS	10.436.372
FACTORIT	9.324.298
UBI FACTOR	8.387.313
GE CAPITAL	5.435.748
FIDIS	4.931.235
MPS L&F	3.980.095
SACE FCT	3.188.845
EMIL-RO FACTOR	3.131.503
CREDEM FACTOR	2.556.165
BANCA FARMAFACTORING	2.536.929
FERCREDIT	2.313.483
SG FACTORING	2.201.487
SERFACTORING	2.027.952
CRÉDIT AGRICOLE COMMERCIAL FINANCE	1.843.399
BCC FACTORING	1.461.062
BANCA SISTEMA	1.411.462
BARCLAYS BANK	1.252.567
CREDITECH	1.220.383
IBM ITALIA SERVIZI FINANZIARI	1.121.960
ENEL.FACTOR	1.110.788
AOSTA FACTOR	983.155
CLARIS FACTOR	971.669
FACTORCOOP	898.019
BURGO FACTOR	488.025
BANCA CARIGE	467.556
GENERALFINANCE	275.738
COOPERFACTOR	257.253
BANCO DI DESIO E DELLA BRIANZA	113.295
BETA STEPSTONE	43.945



GE CAPITAL comprende GE CAPITAL FINANCE e GE CAPITAL FUNDING SERVICES.

# IL FACTORING IN CIFRE

DATI AL 31 DICEMBRE 2015

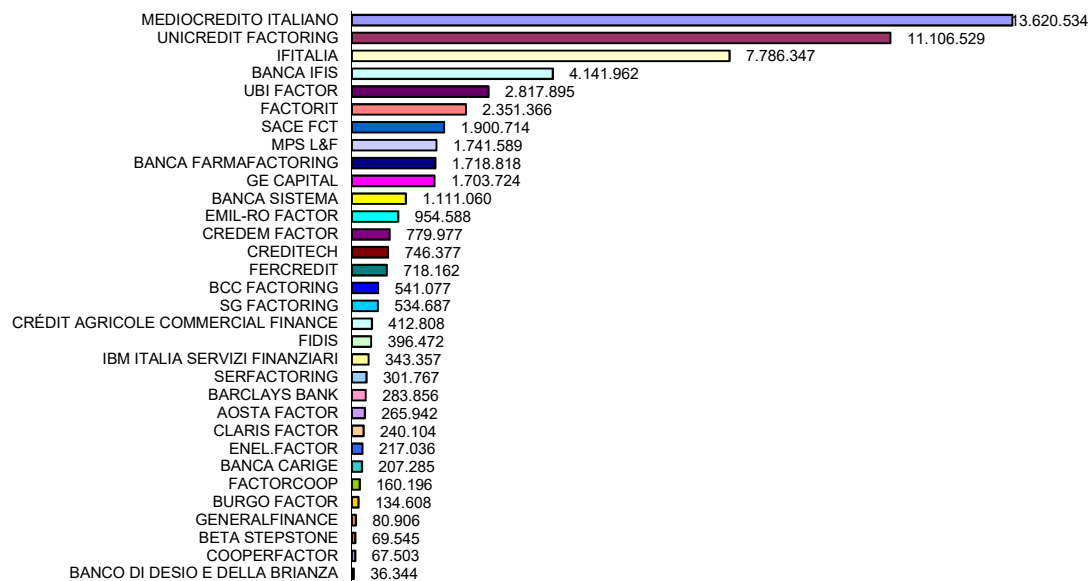
## 3 OUTSTANDING PER SOCIETA' - DATI AL 31 DICEMBRE 2015

Dati in migliaia di euro

Campione

TOTALE CAMPIONE	57.493.137
MEDIOCREBITO ITALIANO	13.620.534
UNICREDIT FACTORING	11.106.529
IFITALIA	7.786.347
BANCA IFIS	4.141.962
UBI FACTOR	2.817.895
FACTORIT	2.351.366
SACE FCT	1.900.714
MPS L&F	1.741.589
BANCA FARMAFACTORING	1.718.818
GE CAPITAL	1.703.724
BANCA SISTEMA	1.111.060
EMIL-RO FACTOR	954.588
CREDEM FACTOR	779.977
CREDITECH	746.377
FERCREDIT	718.162
BCC FACTORING	541.077
SG FACTORING	534.687
CRÉDIT AGRICOLE COMMERCIAL FINANCE	412.808
FIDIS	396.472
IBM ITALIA SERVIZI FINANZIARI	343.357
SERFACTORING	301.767
BARCLAYS BANK	283.856
AOSTA FACTOR	265.942
CLARIS FACTOR	240.104
ENEL.FACTOR	217.036
BANCA CARIGE	207.285
FACTORCOOP	160.196
BURGO FACTOR	134.608
GENERALFINANCE	80.906
BETA STEPSTONE	69.545
COOPERFACTOR	67.503
BANCO DI DESIO E DELLA BRIANZA	36.344

### OUTSTANDING PER SOCIETA' - DATI AL 31 DICEMBRE 2015



GE CAPITAL comprende GE CAPITAL FINANCE e GE CAPITAL FUNDING SERVICES.

# IL FACTORING IN CIFRE

DATI AL 31 DICEMBRE 2015

## 4 OUTSTANDING - RIPARTIZIONE TERRITORIALE - DATI AL 31 DICEMBRE 2015

### RIPARTIZIONE TERRITORIALE DELL'OUTSTANDING RISPETTO AL CEDENTE - DATI AL 31 DICEMBRE 2015

INTERNAZIONALE	7,47%
DOMESTICO	92,53%

### RIPARTIZIONE TERRITORIALE DELL'OUTSTANDING RISPETTO AL DEBITORE CEDUTO - DATI AL 31 DICEMBRE 2015

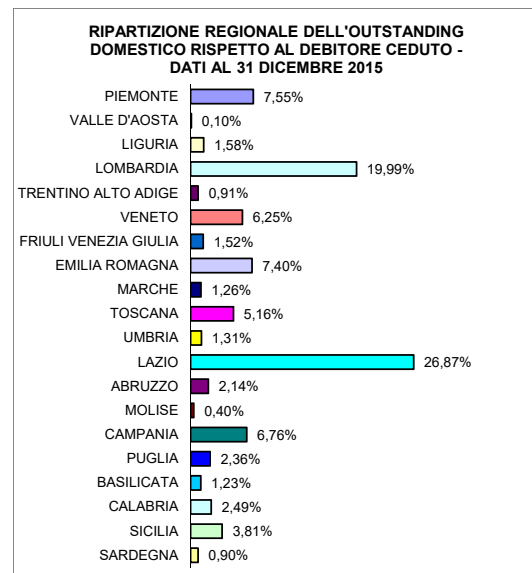
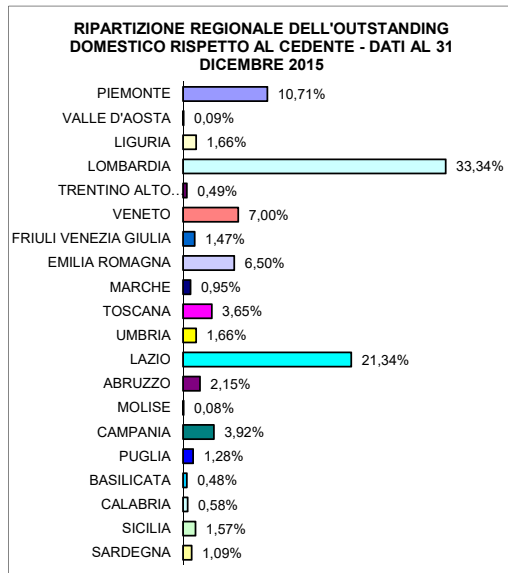
15,83%
84,17%

### RIPARTIZIONE REGIONALE DELL'OUTSTANDING DOMESTICO RISPETTO AL CEDENTE - DATI AL 31 DICEMBRE 2015

PIEMONTE	10,71%
VALLE D'AOSTA	0,09%
LIGURIA	1,66%
LOMBARDIA	33,34%
TRENTINO ALTO ADIGE	0,49%
VENETO	7,00%
FRIULI VENEZIA GIULIA	1,47%
EMILIA ROMAGNA	6,50%
MARCHE	0,95%
TOSCANA	3,65%
UMBRIA	1,66%
LAZIO	21,34%
ABRUZZO	2,15%
MOLISE	0,08%
CAMPANIA	3,92%
PUGLIA	1,28%
BASILICATA	0,48%
CALABRIA	0,58%
SICILIA	1,57%
SARDEGNA	1,09%

### RIPARTIZIONE REGIONALE DELL'OUTSTANDING DOMESTICO RISPETTO AL DEBITORE CEDUTO - DATI AL 31 DICEMBRE 2015

PIEMONTE	7,55%
VALLE D'AOSTA	0,10%
LIGURIA	1,58%
LOMBARDIA	19,99%
TRENTINO ALTO ADIGE	0,91%
VENETO	6,25%
FRIULI VENEZIA GIULIA	1,52%
EMILIA ROMAGNA	7,40%
MARCHE	1,26%
TOSCANA	5,16%
UMBRIA	1,31%
LAZIO	26,87%
ABRUZZO	2,14%
MOLISE	0,40%
CAMPANIA	6,76%
PUGLIA	2,36%
BASILICATA	1,23%
CALABRIA	2,49%
SICILIA	3,81%
SARDEGNA	0,90%



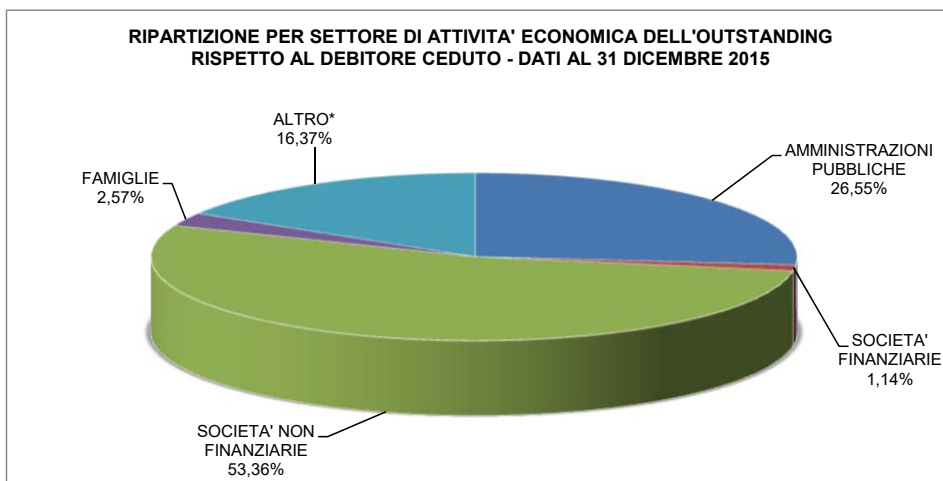
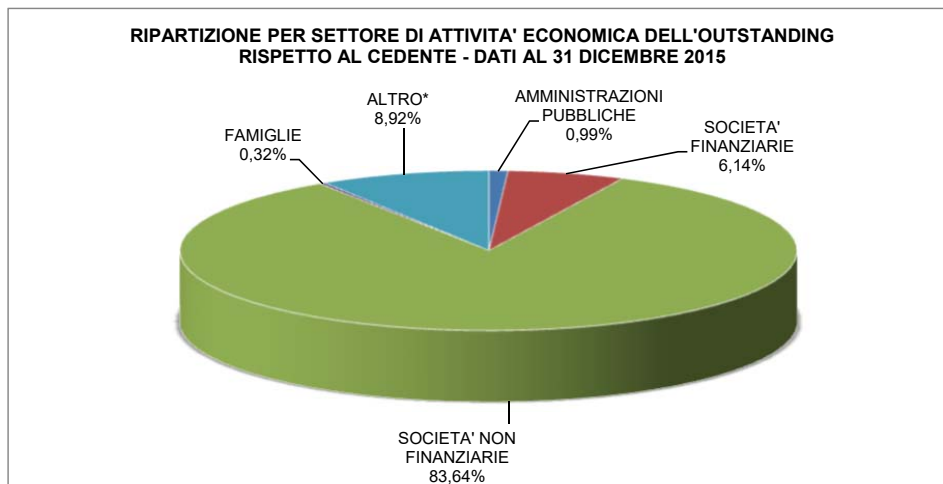
# IL FACTORING IN CIFRE

DATI AL 31 DICEMBRE 2015

## 5 OUTSTANDING - RIPARTIZIONE PER SETTORE DI ATTIVITA' ECONOMICA - DATI AL 31 DICEMBRE 2015

	RIPARTIZIONE PER SETTORE DI ATTIVITA' ECONOMICA DELL'OUTSTANDING RISPETTO AL CEDENTE - DATI AL 31 DICEMBRE 2015	RIPARTIZIONE PER SETTORE DI ATTIVITA' ECONOMICA DELL'OUTSTANDING RISPETTO AL DEBITORE CEDUTO - DATI AL 31 DICEMBRE 2015
AMMINISTRAZIONI PUBBLICHE	0,99%	26,55%
SOCIETA' FINANZIARIE	6,14%	1,14%
SOCIETA' NON FINANZIARIE	83,64%	53,36%
FAMIGLIE	0,32%	2,57%
ALTRO*	8,92%	16,37%

\*La categoria "ALTRO" contiene istituzioni senza scopo di lucro al servizio delle famiglie, resto del mondo e unità non classificabili e non classificate.



## IL FACTORING IN CIFRE

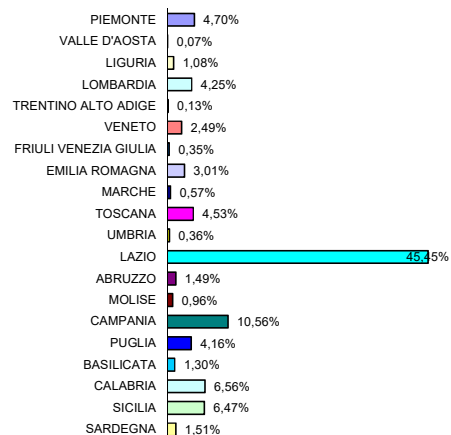
DATI AL 31 DICEMBRE 2015

### 6 OUTSTANDING PUBBLICA AMMINISTRAZIONE - RIPARTIZIONE TERRITORIALE - DATI AL 31 DICEMBRE 2015

RIPARTIZIONE TERRITORIALE DELL'OUTSTANDING RISPETTO AL DEBITORE CEDUTO PUBBLICA AMMINISTRAZIONE - DATI AL 31 DICEMBRE 2015

PIEMONTE	4,70%
VALLE D'AOSTA	0,07%
LIGURIA	1,08%
LOMBARDIA	4,25%
TRENTINO ALTO ADIGE	0,13%
VENETO	2,49%
FRIULI VENEZIA GIULIA	0,35%
EMILIA ROMAGNA	3,01%
MARCHE	0,57%
TOSCANA	4,53%
UMBRIA	0,36%
LAZIO	45,45%
ABRUZZO	1,49%
MOLISE	0,96%
CAMPANIA	10,56%
PUGLIA	4,16%
BASILICATA	1,30%
CALABRIA	6,56%
SICILIA	6,47%
SARDEGNA	1,51%

RIPARTIZIONE TERRITORIALE DELL'OUTSTANDING RISPETTO AL DEBITORE CEDUTO PUBBLICA AMMINISTRAZIONE - DATI AL 31 DICEMBRE 2015



### 7 OUTSTANDING PUBBLICA AMMINISTRAZIONE - RIPARTIZIONE PER SETTORE DI ATTIVITA' ECONOMICA - DATI AL 31 DICEMBRE 2015

RIPARTIZIONE PER SETTORE DI ATTIVITA' ECONOMICA DELL'OUTSTANDING RISPETTO AL DEBITORE CEDUTO PUBBLICA AMMINISTRAZIONE - DATI AL 31 DICEMBRE 2015

AMMINISTRAZIONI CENTRALI	31,17%
AMMINISTRAZIONI LOCALI	27,71%
ENTI DEL SETTORE SANITARIO	38,34%
ALTRI ENTI PUBBLICI	2,78%

RIPARTIZIONE PER SETTORE DI ATTIVITA' ECONOMICA DELL'OUTSTANDING RISPETTO AL DEBITORE CEDUTO PUBBLICA AMMINISTRAZIONE - DATI AL 31 DICEMBRE 2015

